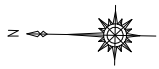


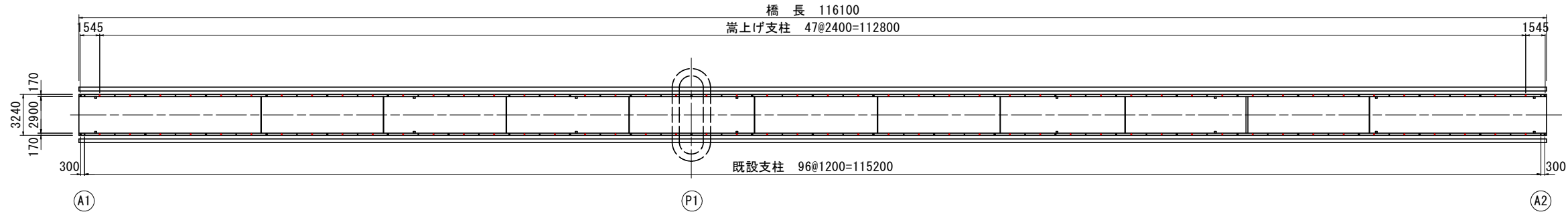
月見橋 高欄対策工詳細図



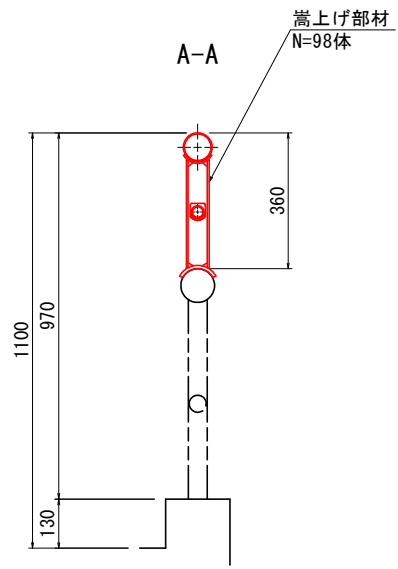
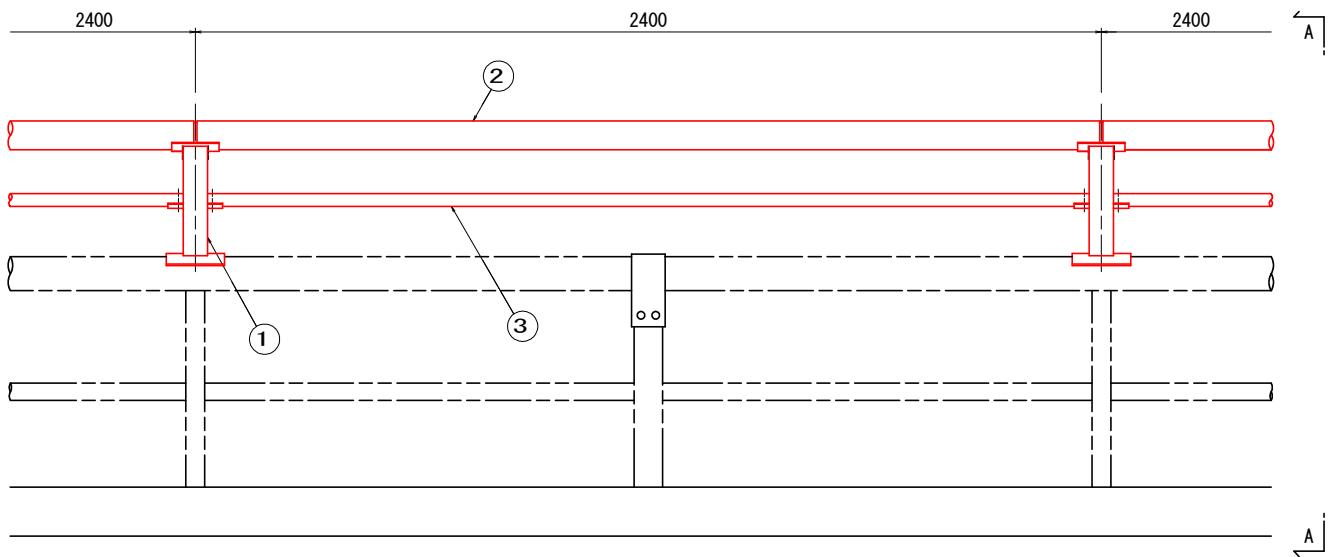
至 後楽園
(左岸側)

平面図 S=1:200

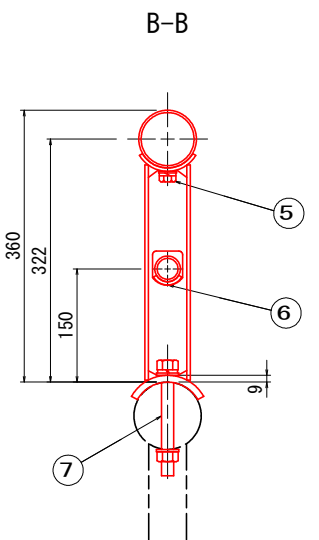
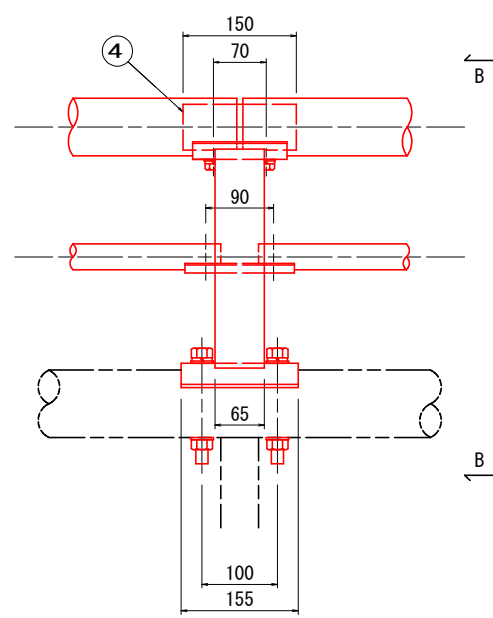
至 岡山城
(右岸側)



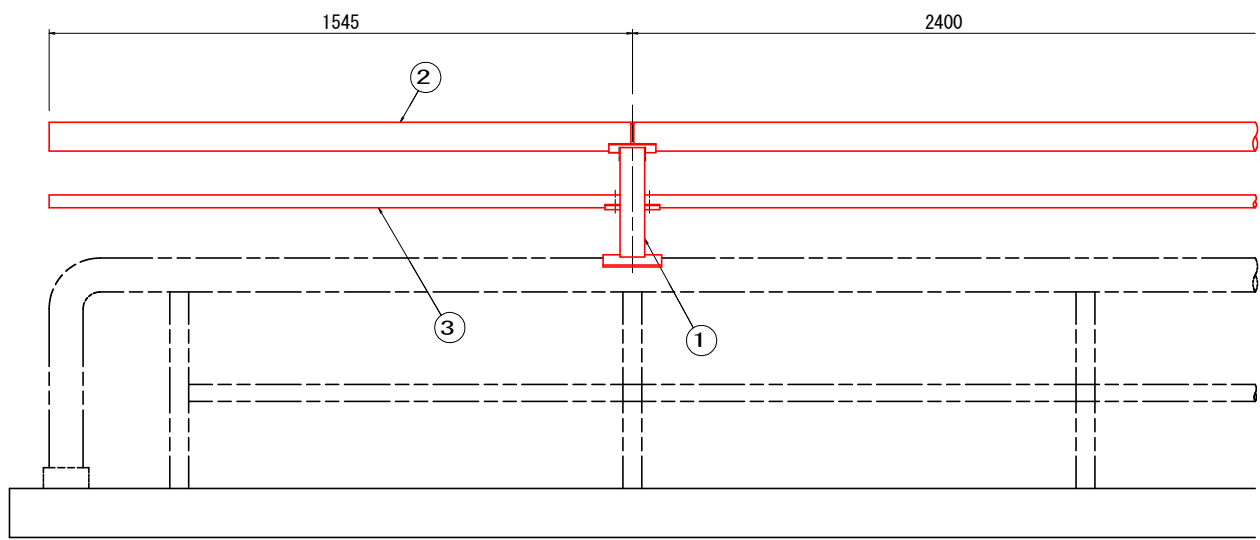
中央 S=1:10



継手部詳細図 S=1:5



端部 S=1:10



材料表

部番	品名	寸法	材質	数量	単重 kg/ヶ	重量 kg	備考
1	嵩上げ支柱	60x65x4.5	SS400	10	3.04	31	
2	主要横梁	φ76.3x2.8	STK400	24m	5.08 kg/m	122	
3	下段横梁	φ34.0x2.3	STK400	24m	1.80 kg/m	44	
4	継手	φ60.5x3.2x150	STK400	10	0.68	7	
5	セットボルト	M12x30 (B, W, SW)	4.8以上	20	0.06	2	
6	セットボルト	M12x70 (B, N, W, SW)	4.8以上	20	0.10	2	
7	アンカーボルト	M16x140 (B, N, W, SW)	4.6以上	20	0.32	7	
合計 (支柱間隔2.4m、24m当たり)						215	

注記)
1. 本図は現地簡易計測により作成しており、施工時に詳細計測を実施すること。
2. 嵩上げ用高欄部材については、現場塗装予定であるため溶融亜鉛メッキ仕上げとすること。

工事名	月見橋高欄改修工事		
図面名	月見橋 高欄対策工		
位置図	岡山市北区丸の内二丁目、後楽園地内		
縮尺	図示	図面番号	1 / 1
受注者			
事業者名	岡山市北区役所 地域整備課		