

平面図



砂場撤去A=410m<sup>2</sup> t=100  
真砂土敷均し転圧t=150

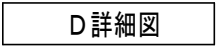
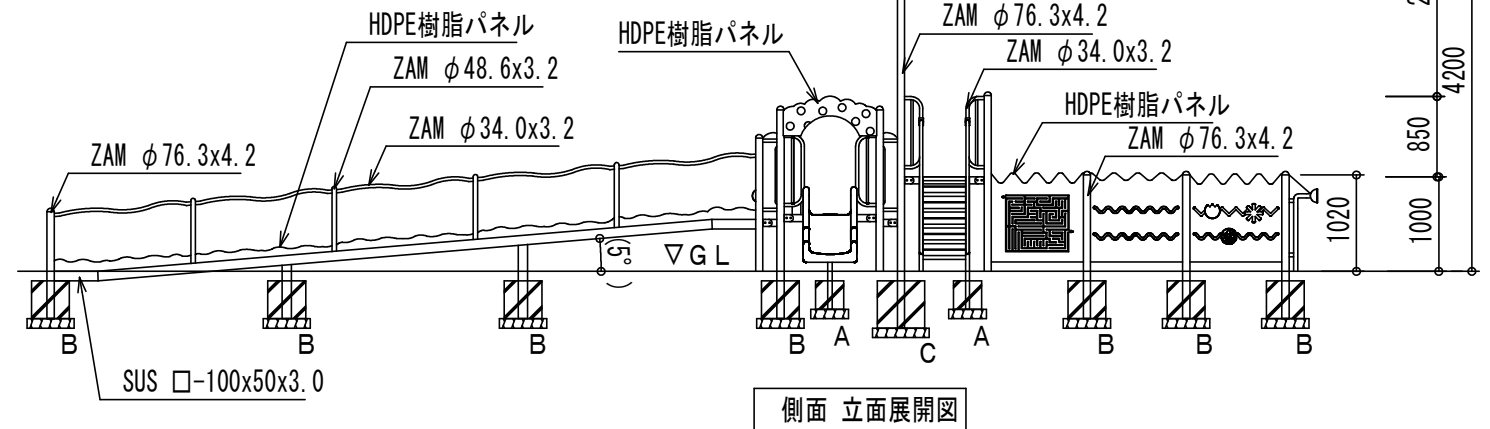
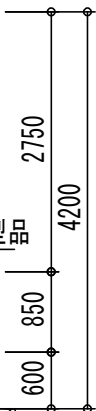
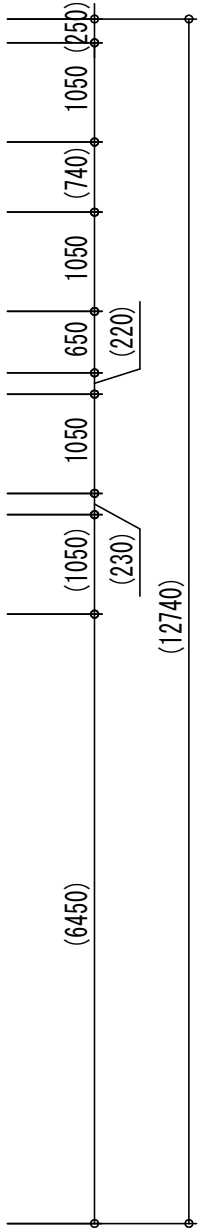
撤去枠長 L=38m  
既設砂場枠撤去  
W=100 H=200

(3600)

新設砂場枠 L=23.7m

既設ローラー滑り台撤去  
基礎撤去含む

工事名	こどもの森公園複合遊具更新工事		
図面名	平面図		
作成年月日			
縮尺	1/150	図面番号	1 / 3
発注者名	北区役所地域整備課		

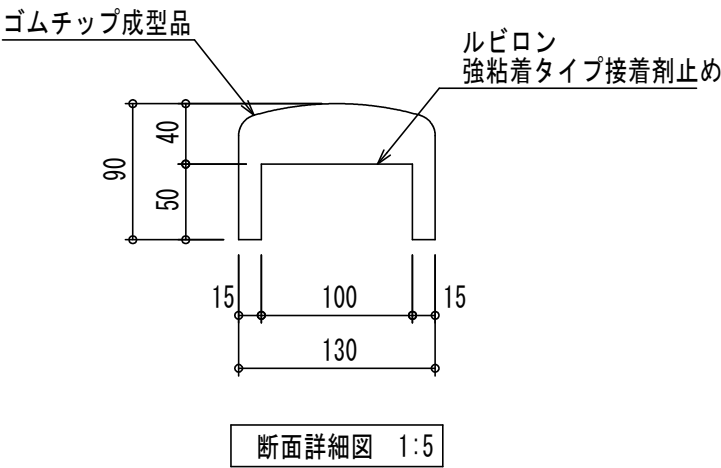
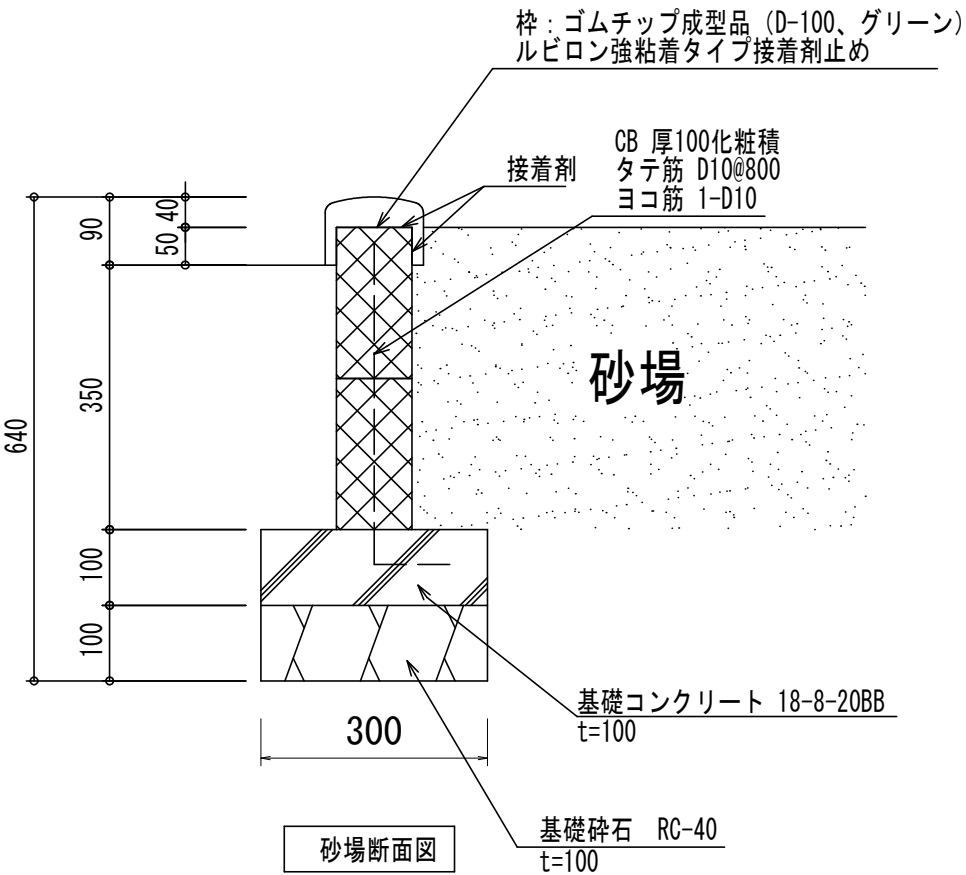
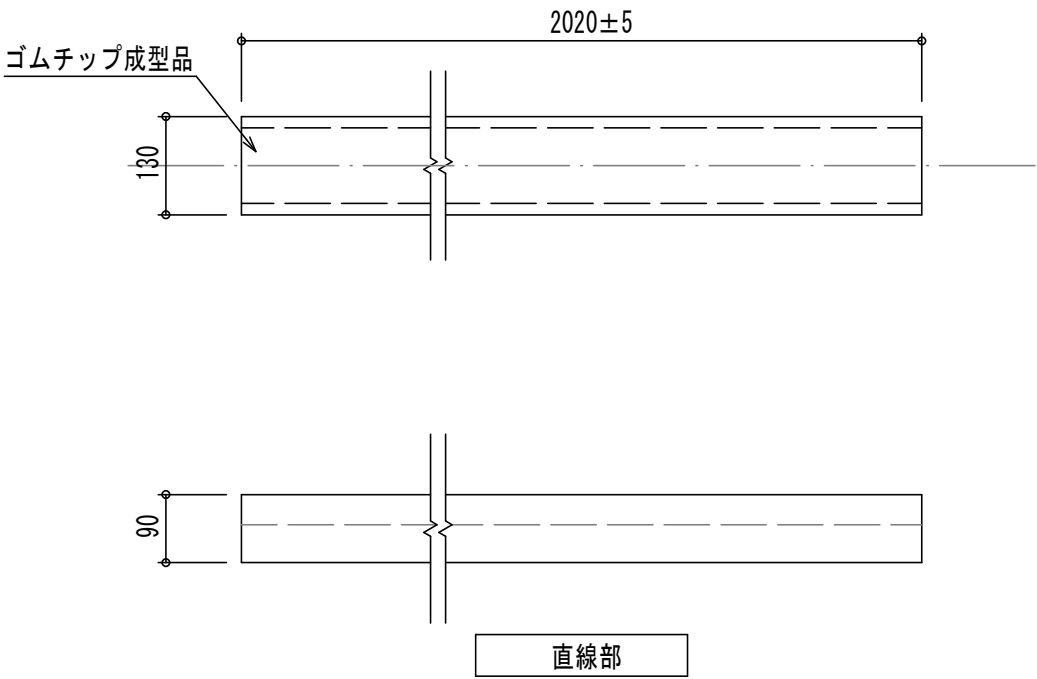


- 共通仕様

種類	サイズ(WxDxH)	数量	ボイド径
A	300x300x300	9	φ150
B	400x400x400	19	φ200
C	500x500x500	1	φ200
D	1000x1000x50	4	-

工事名	こどもの森公園複合遊具更新工事		
図面名	複合遊具 構造図		
作成年月日			
縮尺	1/80	図面番号	2 / 3
会社名			
事業者名	北区役所地域整備課		

- 共通仕様
- ・(一社)日本公園施設業協会発行の「遊具の安全に関する規準 JPFA-SP-S:2024」に準拠する。
  - ・ISO9001認証取得工場の製品とする。
  - ・(一社)日本公園施設業協会の生産物賠償責任保険付とする。



工事名	こどもの森公園複合遊具更新工事			
図面名	新設砂場枠 構造図			
作成年月日				
縮尺	1/80	図面番号	3	/ 3
会社名				
事業者名	北区役所地域整備課			