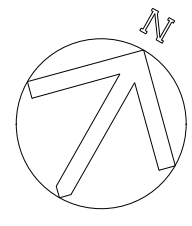


令和 8 年度

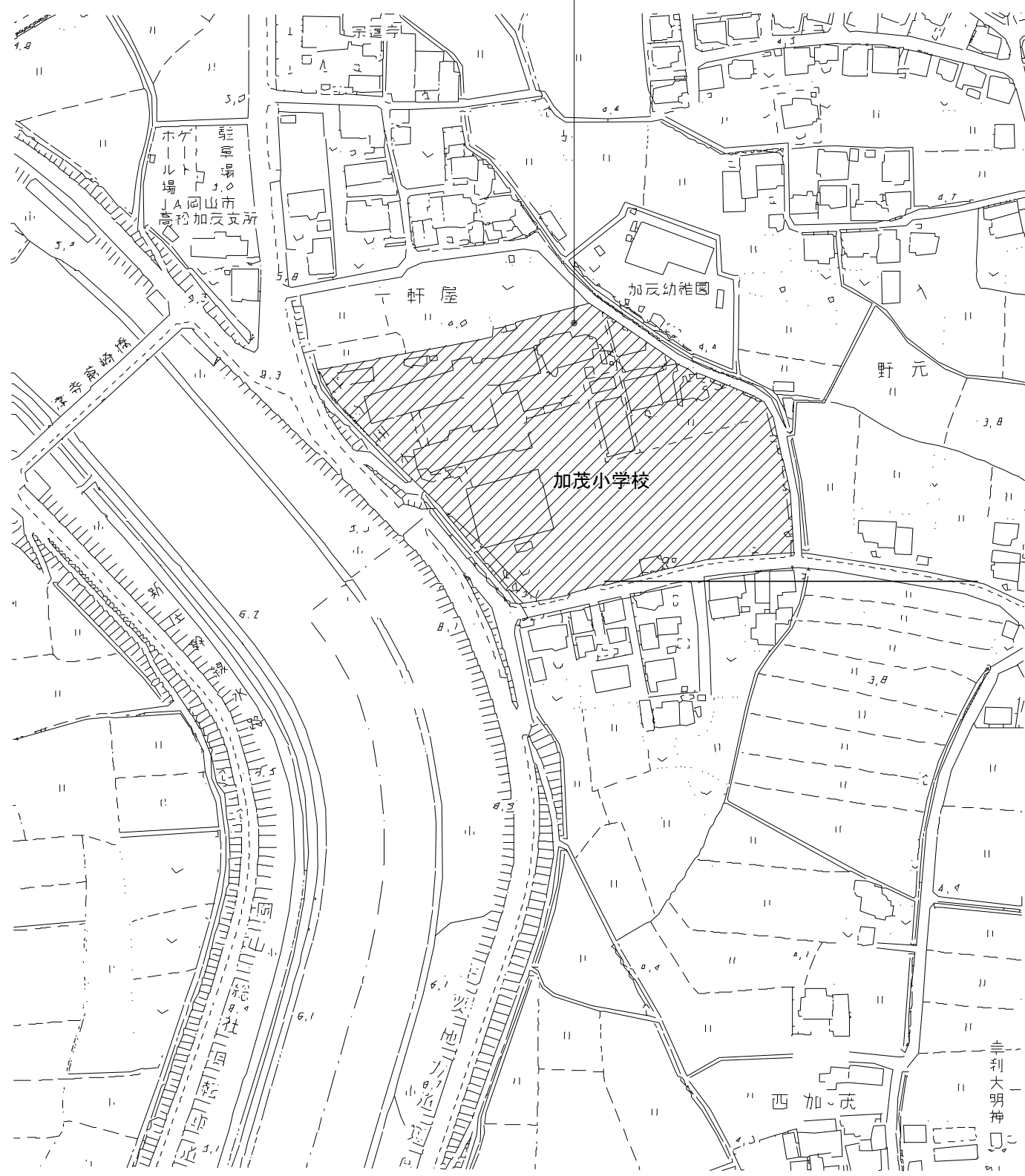
岡山市立加茂小学校体育館照明器具ほか改修工事

図 面 リ ス ト		
図 面 番 号	図 面 名 称	縮 尺
E-01/18	表紙・図面リスト	—
E-02/18	岡山市建築設備工事（電気）仕様書	—
E-03/18	附近見取図・配置図	1/2,500 1/500
E-04/18	既設分電盤改修結線図・外観図	1/20
E-05/18	照明器具・電気時計参考姿図	—
E-06/18	電灯設備改修 1 階平面図	1/100
E-07/18	電灯設備改修 2 階平面図	1/100
E-08/18	コンセント設備改修 1 階平面図	1/100
E-09/18	コンセント設備既設 2 階平面図	1/100
E-10/18	音響設備システム系統図・機器参考姿図	—
E-11/18	弱電設備改修 1 階平面図	1/100
E-12/18	弱電設備改修 2 階平面図	1/100
E-13/18	電灯設備撤去 1 階平面図	1/100
E-14/18	電灯設備撤去 2 階平面図	1/100
E-15/18	コンセント設備撤去 1 階平面図	1/100
E-16/18	弱電設備撤去 1 階平面図	1/100
E-17/18	弱電設備撤去 2 階平面図	1/100
E-18/18	仮設計画 1 階平面図	1/100

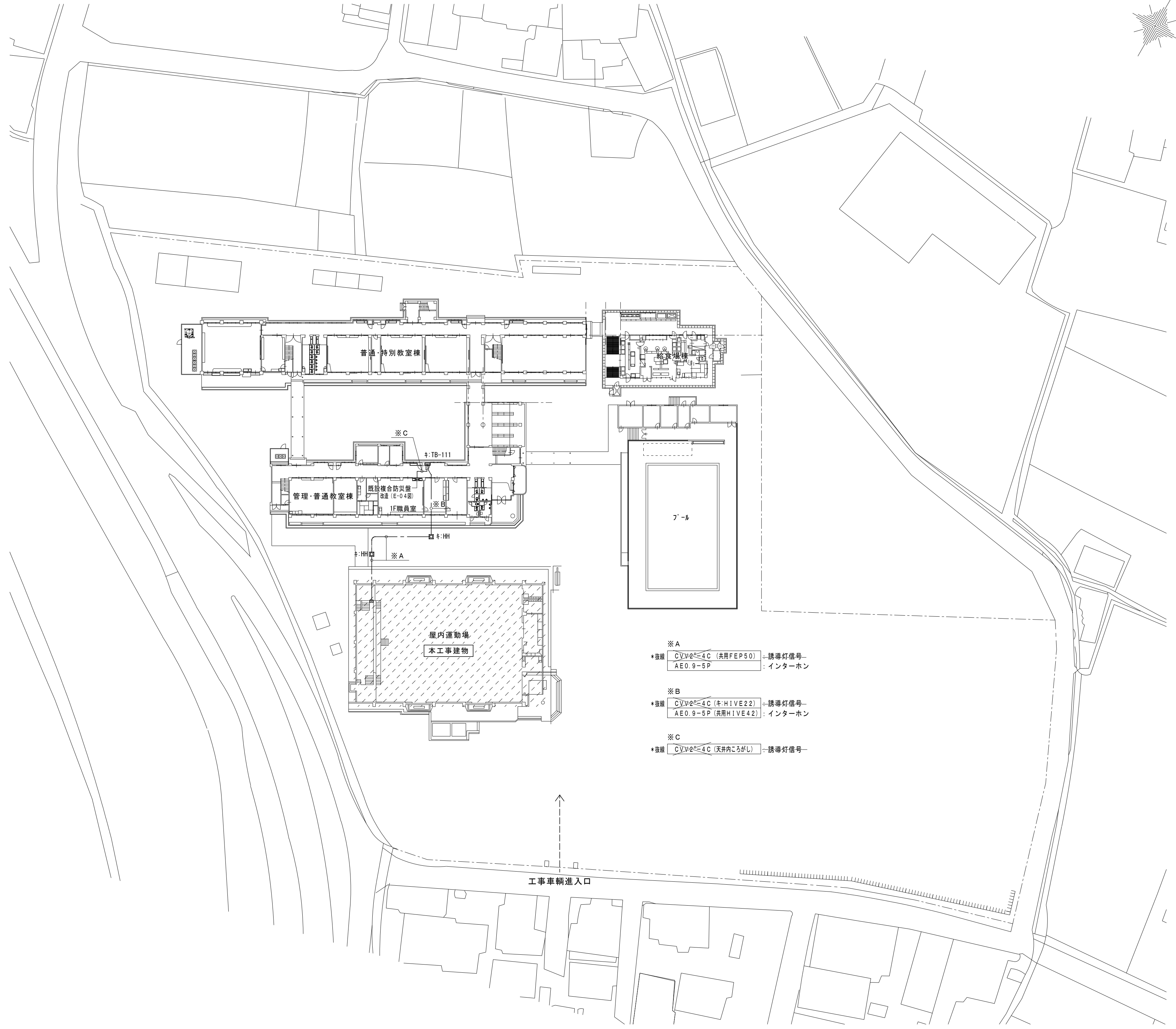

工事名					岡山市立加茂小学校体育館照明器具ほか改修工事		No.		＝ テイクシステム ＝		
図面名					表紙・図面リスト		縮尺		A1: -/- A3: -/-		
岡山市 都市整備局 住宅・建築部 公共建築課					令和8年4月		E-01 18		代表者 福家 道男 〒701-0143 岡山市北区白石6番地1 TEL (086) 214-4311 FAX (086) 214-4312		
課長		課長補佐		係長		課員		承認		検図 製図	



工事場所：岡山市立加茂小学校
岡山市北区津寺517番地



付近見取図 S:1/2,500

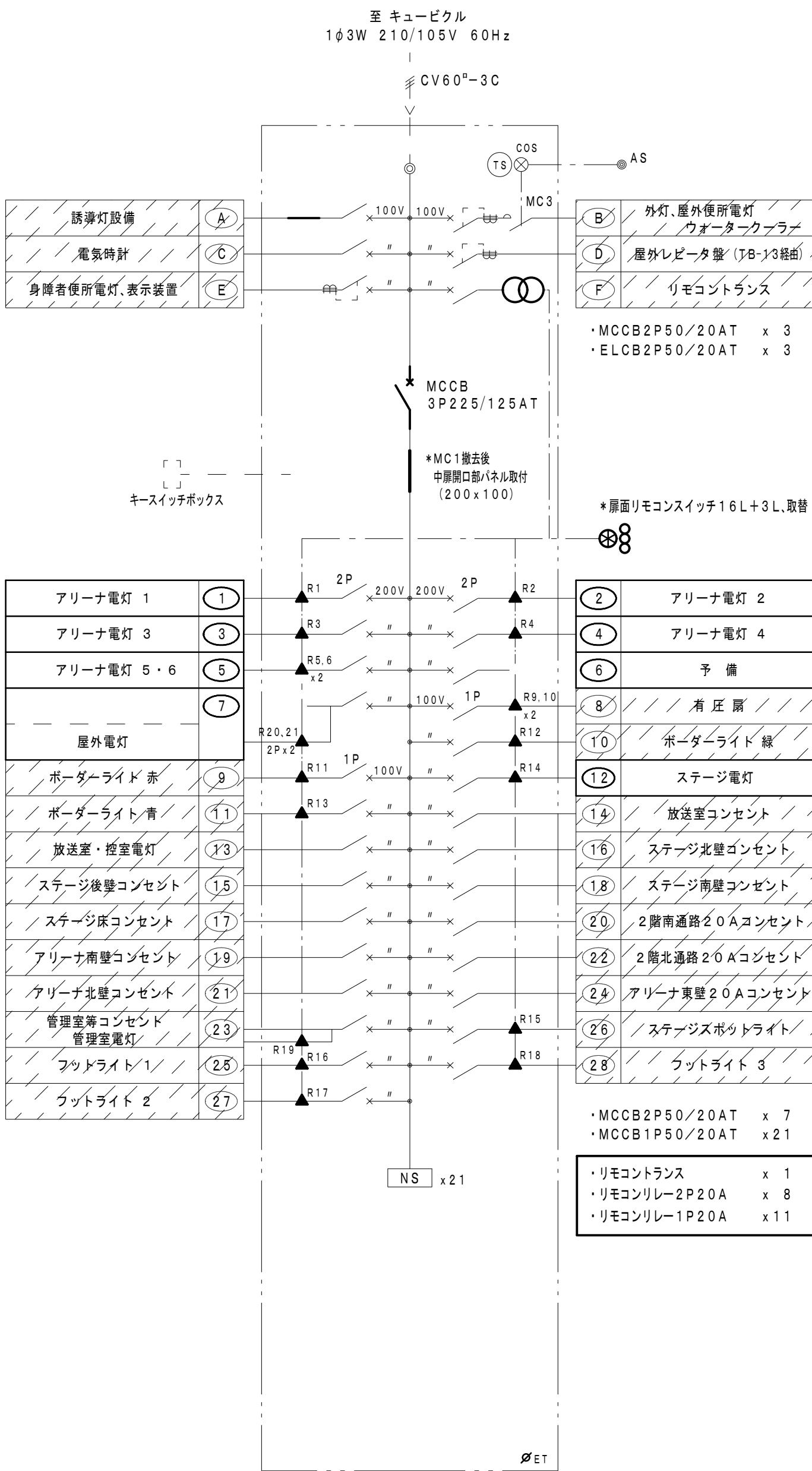
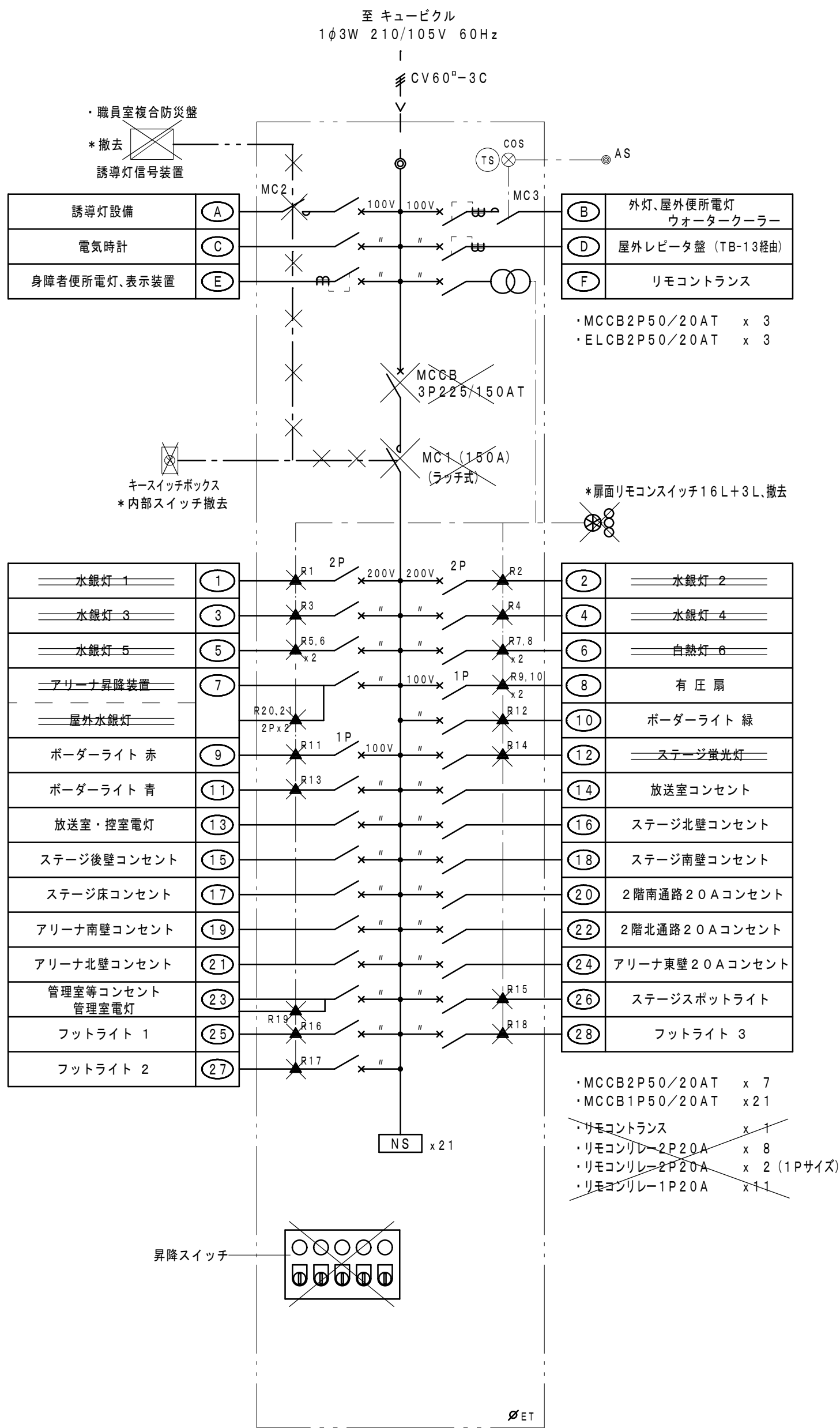


- ※A
* 仕様 C V V 2 2 C (汎用 F E P 5 0) 誘導灯番号
A E 0. 9 - 5 P : インターホン
- ※B
* 仕様 C V V 2 2 C (キ・H I V E 2 2) 誘導灯番号
A E 0. 9 - 5 P (汎用 H I V E 4 2) : インターホン
- ※C
* 仕様 C V V 2 2 C (天井内こまがし) 誘導灯番号

工事車両進入口

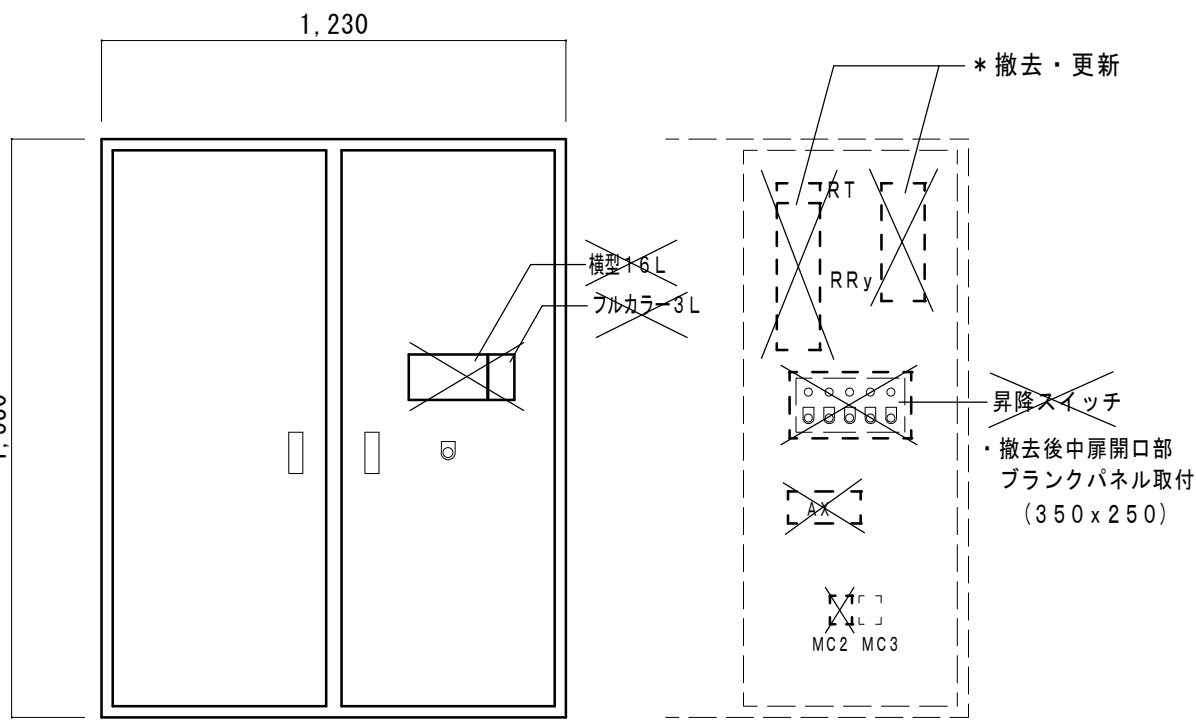
配 置 図 S:1/500

工事名 岡山市立加茂小学校体育館照明器具ほか改修工事		No. E-03		テイクシステム 代表者 福 家 道 男			
図面名 附近見取図・配置図		縮尺 A1:1/500・2500 A3:1/1000・5000		〒701-0143 岡山市北区白石6-5番地1 TEL (086) 214-4311 FAX (086) 214-4312			
岡山市 都市整備局 住宅・建築部 公共建築課		令和8年4月		18			
課長	課長補佐	係長	課員	担当者	承認	検図	製図



既設改修前 電灯分電盤 ×印は、撤去改修を示す。

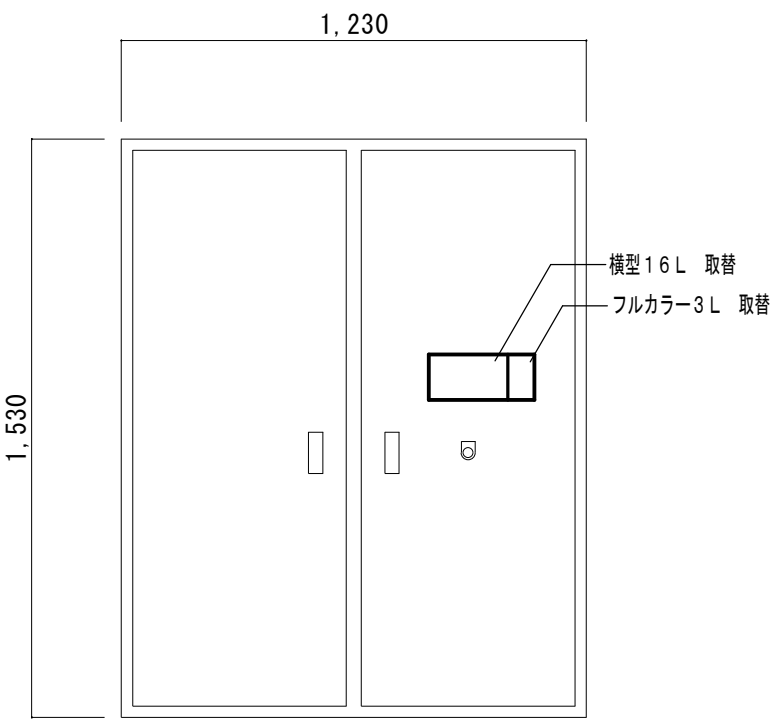
- ・室内改造
・室内リモコンリレー・リモコントランス及び照明
昇降スイッチ・MC1・MC2の撤去を行う。
(*リモコンは2線式ワンショットリモコン)
・原面リモコンスイッチ16Lx1・3Lx1の撤去



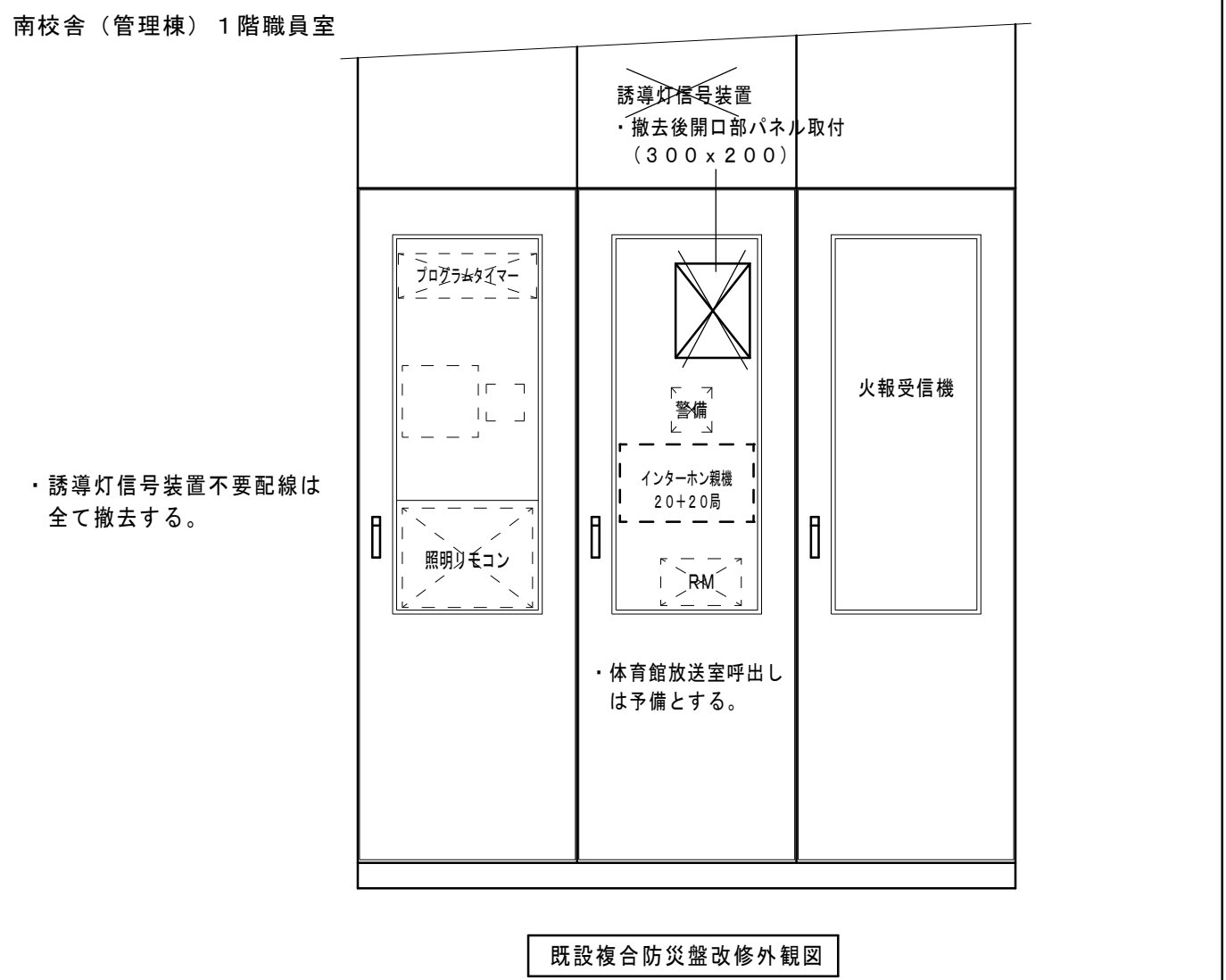
既設改修前 電灯分電盤 (L-S) 外観図 1/20 ×印は撤去を示す。

改修後 電灯分電盤 部、細線は改修対象外を示す。

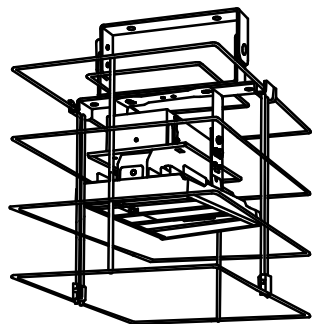
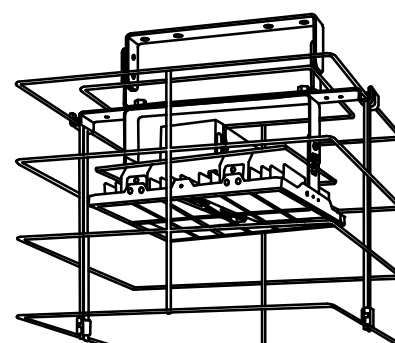
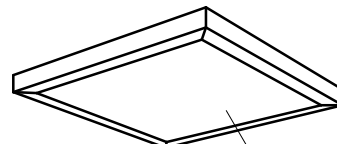





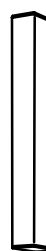

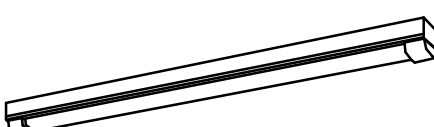



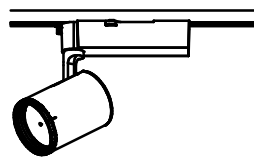
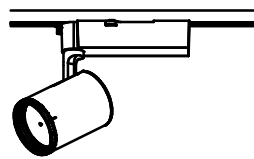
- ・室内改造
・室内リモコンリレー・リモコントランスの更新を行う。
(*リモコンは2線式ワンショットリモコン)
・原面リモコンスイッチ16Lx1・3Lx1の更新を行う。
・回路名板の名称を修正する。



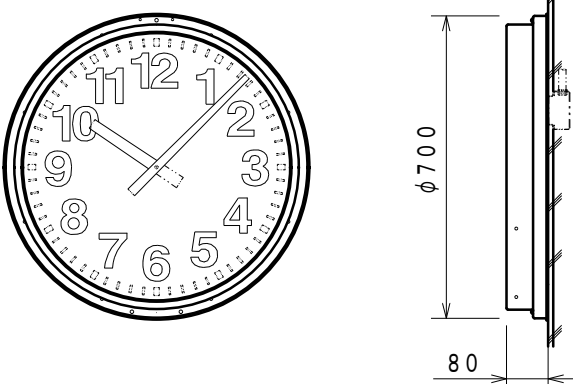
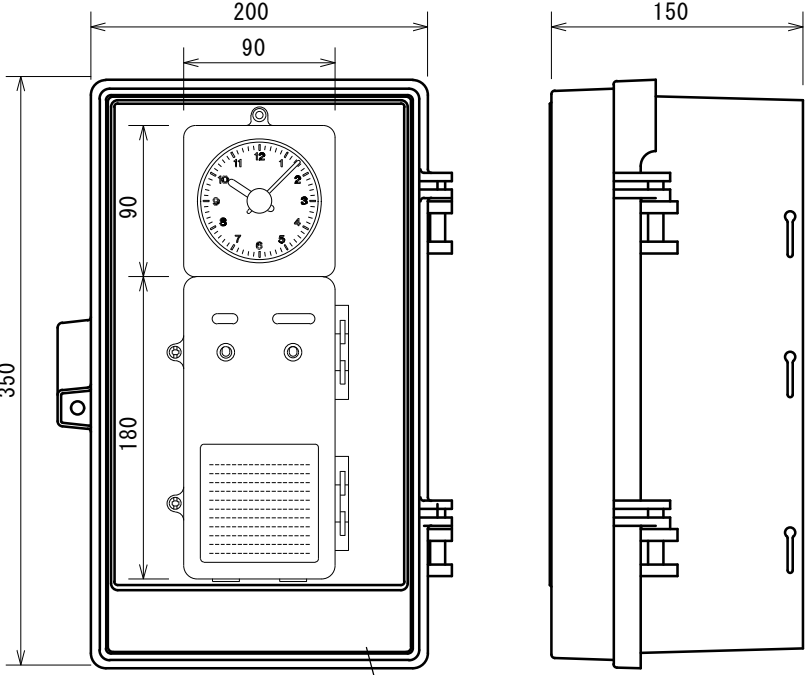
改修後 電灯分電盤 (L-S) 外観図 1/20



工事名	岡山市立加茂小学校体育館照明器具ほか改修工事	No.	E-04	代表者	福家 道男
図面名	既設分電盤改修結線図・外観図	縮尺	A1: 1/20 A3: 1/40	〒701-0143	岡山市北区台6番地1
岡山市 都市整備局 住宅・建築部 公共建築課	令和8年4月	担当者	承認	課長	課長補佐
課長	課長補佐	係長	課員	担当者	承認
課長	課長補佐	係長	課員	担当者	承認

照明器具参考姿図				注) 図中記入品番は、参考品番とし同等の機能を有すること。							
A	1	LSR2W-200 115VA (広角) (拡散・まぶしさ低減機能付) 下面・側面ガード+落下防止ワイヤー共 * 照明器具の固定はダブルナットで固定後、マーキングのこと。		B	1	LSR2W-400 235VA (広角) (拡散・まぶしさ低減機能付) 下面・側面ガード+落下防止ワイヤー共 * 照明器具の固定はダブルナットで固定後、マーキングのこと。		C	1	LSS9-4-23 (2500lm) 22VA	
						2	LSS9-4-30 (3200lm) 26VA				
									3	LSS9-4-37 (4000lm) 32VA	
		21,000lm 5000K				42,000lm 5000K				5000K	
D	1	LSS10-4-48 (5200lm) 42VA		E	1	LEDスクエアベースライト FHP45形×3灯 直付型 4800lm (白色) 35VA (参考品番: XL682PFUJ) 既設開口: 630口 器具外形寸法: 654口		F	1	LED灯 32形 2500lm 24VA (参考品番: LGB81770)	
							 アクリルパネル (乳白)				
						5000K					
		5000K				4000K				5000K	
G	1	LEDブラケット 20形蛍光灯相当 1100lm 20VA (参考品番: LGB85032)		H	1	LRS1-08 (1000lm) 7VA 既設穴: φ150		I	1	LED軒下用ダウンライト 60形 防雨型 560lm 4.2W (参考品番: XNW0663WL) 既設穴: φ150	
											
						5000K				3000K	
		5000K				5000K				5000K	
J	1	LSS1MP/RP-4-22 (2390lm) 22VA		K	1	LBF3MP/RP-2-06 (1020lm) 11VA		L	1	LED避難口誘導灯 SH1-FBF20-BL 6VA ガード共	
											
						5000K				5000K	
		5000K				5000K				5000K	
M	1	LED避難口誘導灯 SH1-FSF20-BL 6VA リニューアブルプレート共		N	1	LED標示灯 壁付 5VA (参考品番: NNF11930) ・器具ガード共		O	1	一体型LED 反射灯付 6900lmタイプ 56VA (参考品番: XLX460KENP)	
							 放送中 * 消し文字パネル (参考品番: FK11572J)				
						5000K				5000K	
		3500K				5000K				5000K	
P	1	LEDスポットライト 550形 2710lm 43VA 配線ダクト取付型 (参考品番: NTS05507B) ・温白色		Q	既設	ポーダーライト 1L95Wx9 ~ 4台 36個 * 1L95W電球を LED電球 (100Wタイプ) に取替 (参考: LDA12L-G/100W/2) 電球色					
											
						3500K					
		3500K				3500K					

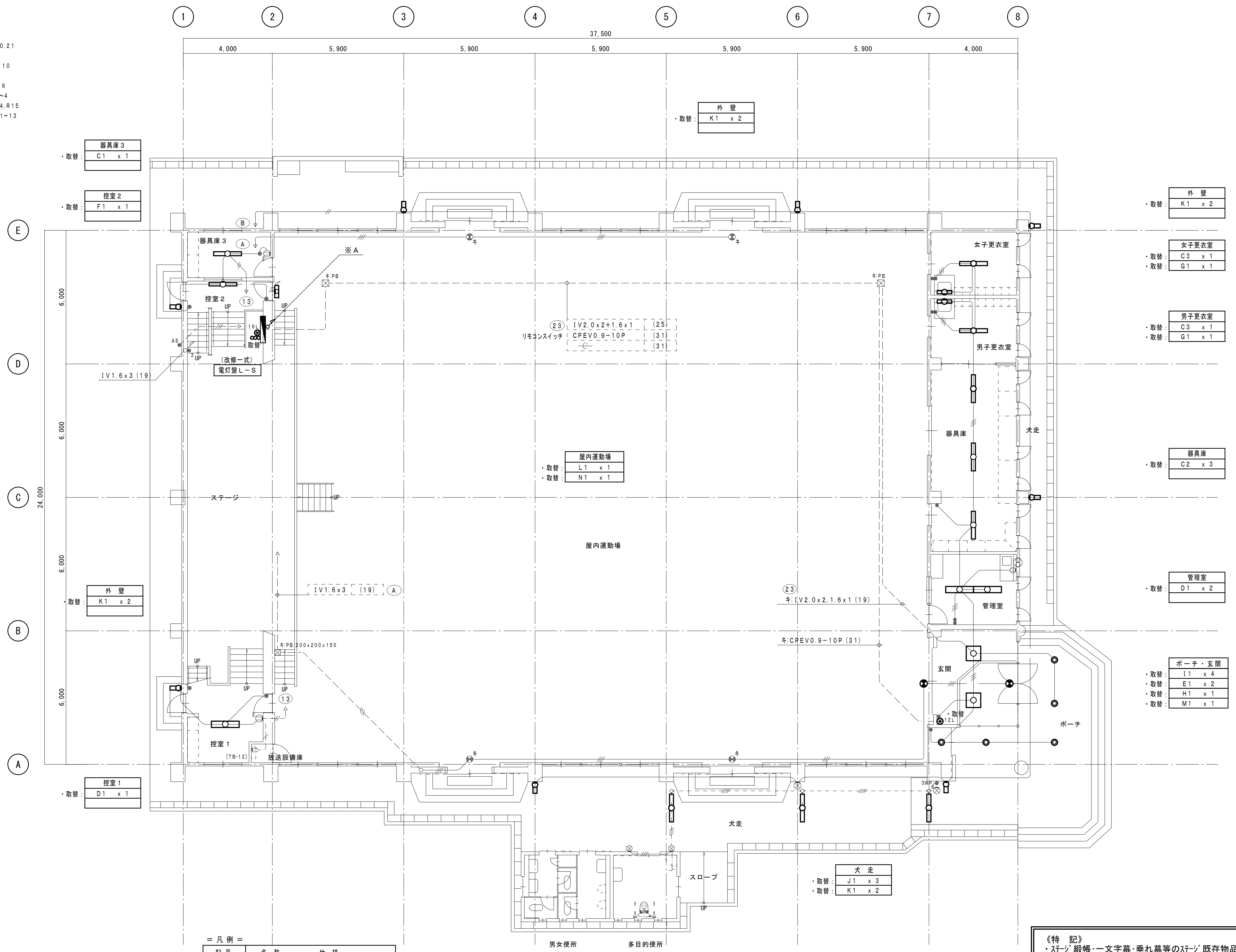
電気時計参考姿図

子時計 φ700		(参考品番: TCF110705)
		
定 格	DC24V有極30秒運針 消費電流16mA	
文字板	銅板 白色塗装 文字黒色印刷	
指 針	アルミ 黒色塗装	
表ガラス	ポリカボネート 透明 t=5	
ケース	銅板 クリームホワイト色塗装	
パルス発生器及びモニター子時計		(参考品番: TC910+TA511)
		樹脂製ボックス内に収納
モニター子時計		
定 格	DC24V有極30秒パルス 消費電流12mA	
文字数	ABS樹脂 白色 文字黒色印刷	
指 針	アルミ 黒色塗装	
表ガラス	アクリル 透明	
ケース	ABS樹脂 アイボリー色	
パルス発生器		
定 格	AC100V 50Hz/60Hz共用	
蓄電池	ニッケル水素電池 DC24V 170mAh	
停電補償時間	30時間以上	
使用温度範囲	-10℃~+50℃	
出力容量	60mA	
出力信号	DC24V有極30秒パルス	
ケース	ABS樹脂 アイボリー色	
機器収納樹脂ボックス (200x350x150 相当)		(参考品番: WB-3AOJ)
基板・中板	木製	
塗装色・材 質	ベージュ・樹脂	
保護機能 (耐環境性)	IPX3	
その他	鍵共	

注) 図中記入品番及び寸法は、参考とし同等の機能を有すること。

工事名					岡山市立加茂小学校体育館照明器具ほか改修工事		No.		〓 テイクシステム 〓		
図面名					照明器具・電気時計参考姿図		縮尺		A1: -/- A3: -/-		
							E-05		代表者 福家 道男		
岡山市 都市整備局 住宅・建築部 公共建築課					令和8年4月		18		〒701-0143 岡山市北区白石6番地1 TEL (086) 214-4311 FAX (086) 214-4312		
課長		課長補佐		係長		課員		担当者		承認	
										校図 製図	

※ A	
⑦	キ: VVF2.0-2C x 2 (キ: 39) R20.21
*入線替 ⑧	
⑧	IE2.0 x 3 (キ: 25) R9.10
*入線替 ⑤	
⑤	IE2.0 x 4, E5.5° (キ: 31) R5.6
*入線替 ① ~ ④	
① ~ ④	IE2.0 x 8 (キ: 31) R1~4
⑬ ~ ⑭	キ: IV2.0 x 6 (キ: 25) R14, R15
⑨ ~ ⑪	キ: IV2.0 x 6, E1.6 (キ: 25) R11~13



= 凡例 =		
記号	名称	仕様
●	埋込スイッチ	1P15A x 1 金属P共
●●	埋込スイッチ	1P15A x 2 金属P共
●3	埋込スイッチ	3W15A x 1 金属P共
●3WP	防水スイッチ	3W15A x 1
⊙12L	リモコンスイッチ 模型 12L	金属P共
⊙16L	リモコンスイッチ 模型 16L	金属P共
∞	リモコンスイッチ フルカラー 3L	金属P共
①	埋込コンセント	2P15A x 2 金属P共
②	埋込コンセント	2P15A x 2 金属P共
⊙	カバープレート	角 金属製
●AS	自動点滅器	埋込プラグイン AC100V3A

1 階平面図 S=1:100

※改修凡例

- ・ 図中表示にて、太線表示は改修・新設を示し、細線、細線破線、キ: 表示は既設品を表す。
- (再) は既設撤去品再取付を示す。

注) 図中配線サイズ及び表示は下記とする。

- IV2.0 x 2 (19)
- IV1.6 x 2 (19)
- IV1.6 x 3 (19)
- IV1.6 x 4 (25)

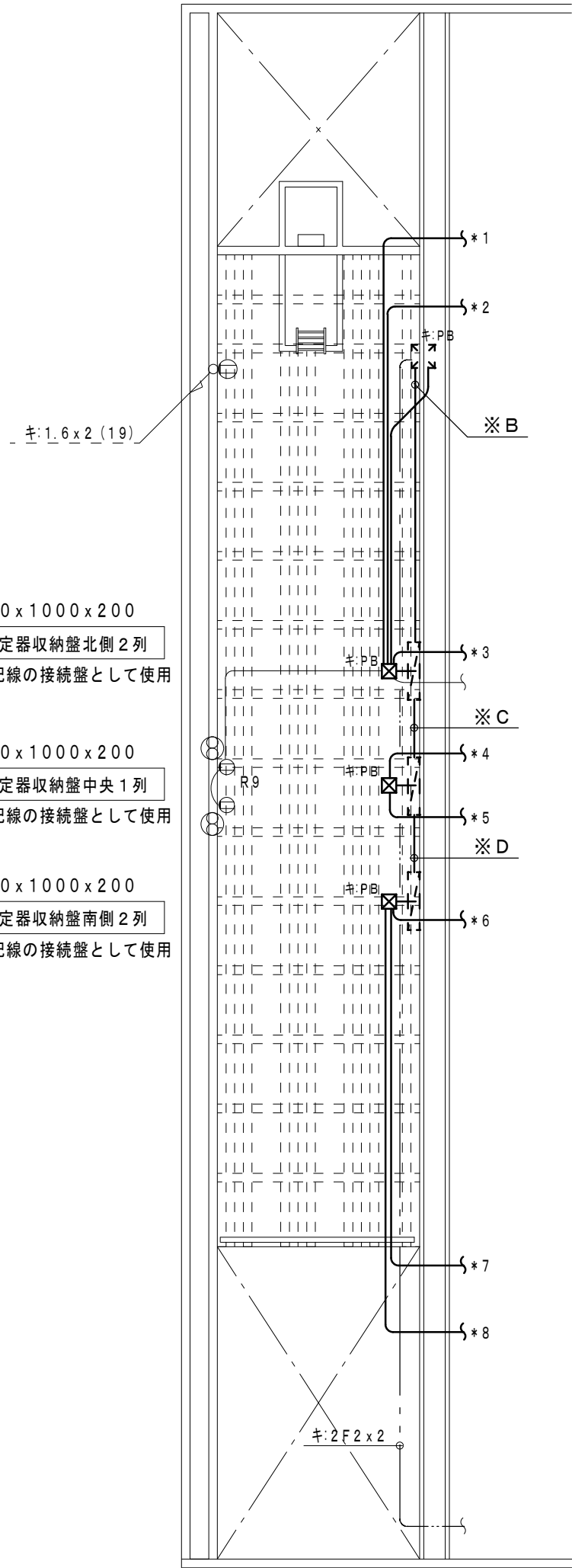
※図中にて細線表示は既設を表す。

《特記》

- ・ ステージ 縦帳: 一文字幕・垂れ幕等のステージ 既存物品に近接する箇所においては、施工前の状態が明確に判るように、写真等により記録すること。
- ・ 照明器具を天井に取付ける場合は、原則としてスラブその他構造体よりボルト等で支持する。なお、照明器具取替の際も、既設のボルトが無い場合にはスラブその他構造体よりボルト等で支持する。また、既設ボルトが錆等で再使用が不可能な際も新たにボルト等で支持をとること。

工事名 岡山市立加茂小学校体育館照明器具ほか改修工事		No. E-06	= テイクシステム =	
図面名 電灯設備改修 1 階平面図		縮尺 A1: 1/100 A3: 1/200	代表者 福家 道男	
岡山市 都市整備局 住宅・建築部 公共建築課		令和 8 年 4 月	〒701-0143 岡山市北区白石 6-5 番地 1 TEL (086) 214-4311 FAX (086) 214-4312	
課長	課長補佐	係長	課員	担当者
				承認
				検図
				製図

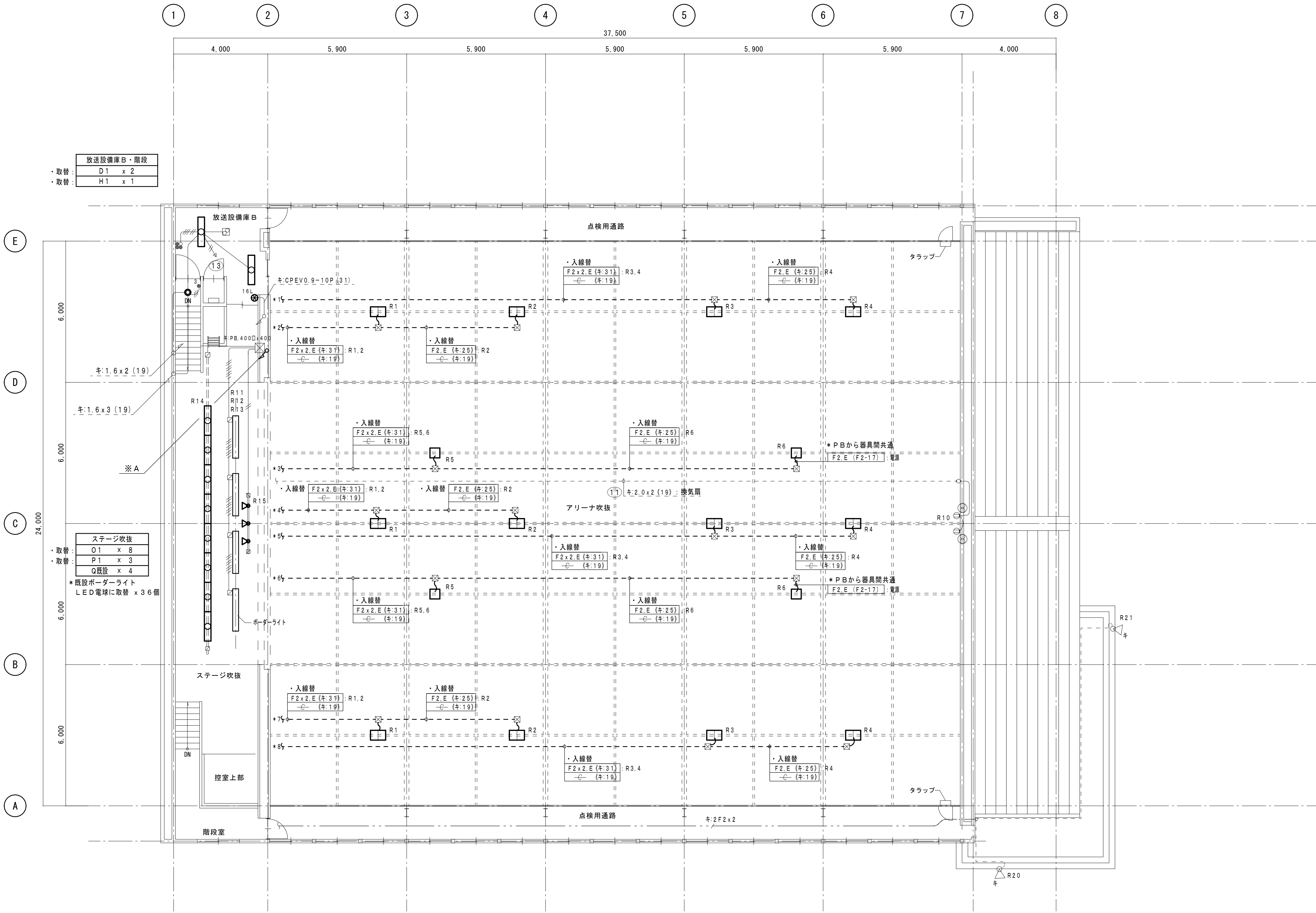
※A
7 7VVF2.0-2C×2 (キ39) R20.21
入線替 6 IE2.0×3 (キ25) R9.10
入線替 5 IE2.0×4.E5.5* (キ31) R5.6
入線替 4 IE2.0×6 (キ31) R1~4
13 12 IE2.0×6 (キ25) R14.R15
9 11 IE2.0×6.E1.6 (キ25) R11~13



※B 入線替
1~5 IE2.0×12.E5.5*×1 (キ39) R1~6
8 IE2.0×3 (キ25) R9.10

※C 入線替
1~5 IE2.0×12.E5.5*×1 (キ39) R1~6

※D 入線替
1~5 IE2.0×12.E5.5*×1 (キ39) R1~6



※PBにて配管撤去後、不要穴は塞ぐこと。

アリーナ上部吹抜
A1 x 4
B1 x 12

※改修凡例
・ 図中表示にて、太線表示は改修・新設を示し、
細線、細線破線、キ：表示は既設品を表す。
・ (再)は既設撤去品再取付を示す。

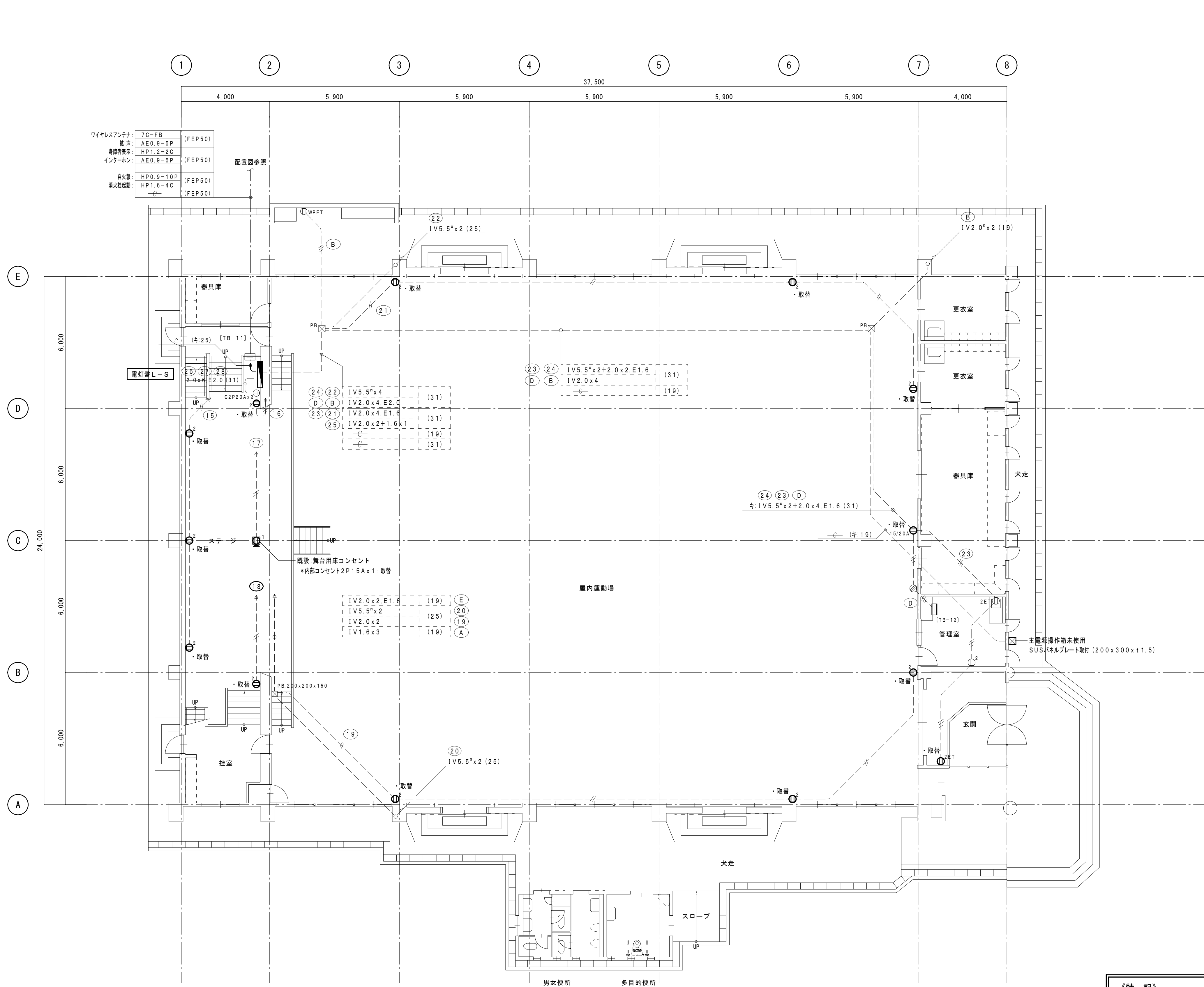
注) 図中配線サイズ及び表示は下記とする。
F2.E (キ25) EM=EEF1.6-2C.E1.6 (既設管内入線)
F2x2.E (キ31) EM=EEF1.6-2C×2.E1.6 (既設管内入線)
F2.E (F2-17) EM=EEF1.6-2C.E1.6 (F2-17)

※図中にて細線、一点鎖線、破線及びキ：表示は既設を表す。

《特記》
・ステージ・観覧・一文字幕・垂れ幕等のステージ 既存物品に近接する箇所においては、
施工前の状態が明確に判るように、写真等により記録すること。
・照明器具を天井に取付ける場合は、原則としてスラブその他構造体よりボルト等で支持する。
なお、照明器具取替の際も、既設のボルトが無い場合にはスラブその他構造体よりボルト等で支持する。
また、既設ボルトが錆等で再使用が不可能な際も新たにボルト等で支持をとること。

2階平面図 S=1:100

工事名	岡山市立加茂小学校体育館照明器具ほか改修工事	No.	E-07	代表者	福家 道男
図面名	電灯設備改修 2階平面図	縮尺	A1: 1/100 A3: 1/200	〒701-0143 岡山市北区白石6番地1	
	岡山市 都市整備局 住宅・建築部 公共建築課		令和8年4月	TEL (086) 214-4311	
課長	課長補佐	係長	課員	担当者	承認
					検図
					製図



＝ 凡 例 ＝

記 号	名 称	仕 様
① ²	埋込コンセント	2P15A x 2 金属P共
① ^{2ET}	埋込コンセント	2P15A x 2-ET 金属P共
① ^{15/20A}	埋込コンセント	2P15/20A x 1 金属P共
① ¹	舞台用床コンセント	2P15A x 1 (松下電工)
① ^{WPET}	防水コンセント	2P15A x 2-ET
① ^{C20A}	埋込コンセント	C型2P20A x 3 金属P共

1 階平面図 S=1:100

※改修凡例

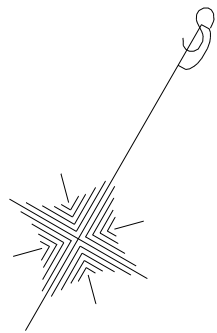


- ・ 図中表示にて、太線表示及び・取替 表示は 改修・新設を示す。
- ・ 細線、細線破線、キ：表示 は既設品を表す。
- ・ (再) は既設撤去品再取付を示す。

注) 図中配線サイズ及び表示は下記とする。

- ――//―― 1V2.0 x 2 (19)
- ――^{5.5"}//―― 1V5.5 x 2 (25)
- ――^{5.5"}//―― 1V5.5 x 4 (25)

《特 記》
・ シーン 紙帳・一文字幕・垂れ幕等のシーン 既存物品に近接する箇所においては、 施工前の状態が明確に判るように、写真等により記録すること。

工事名	岡山市立加茂小学校体育館照明器具ほか改修工事	No.	E-08	＝ テイクシステム ＝
図面名	コンセント設備改修 1 階平面図	縮尺	A1: 1/100 A3: 1/200	代表者 福 家 道 男
岡山市 都市整備局 住宅・建築部 公共建築課		令和 8 年 4 月	18	〒701-0143 岡山市北区白石 6 5 番地 1 TEL (086) 214-4311 FAX (086) 214-4312
課長	課長補佐	係長	課員	担当者
				承認
				検図
				製図

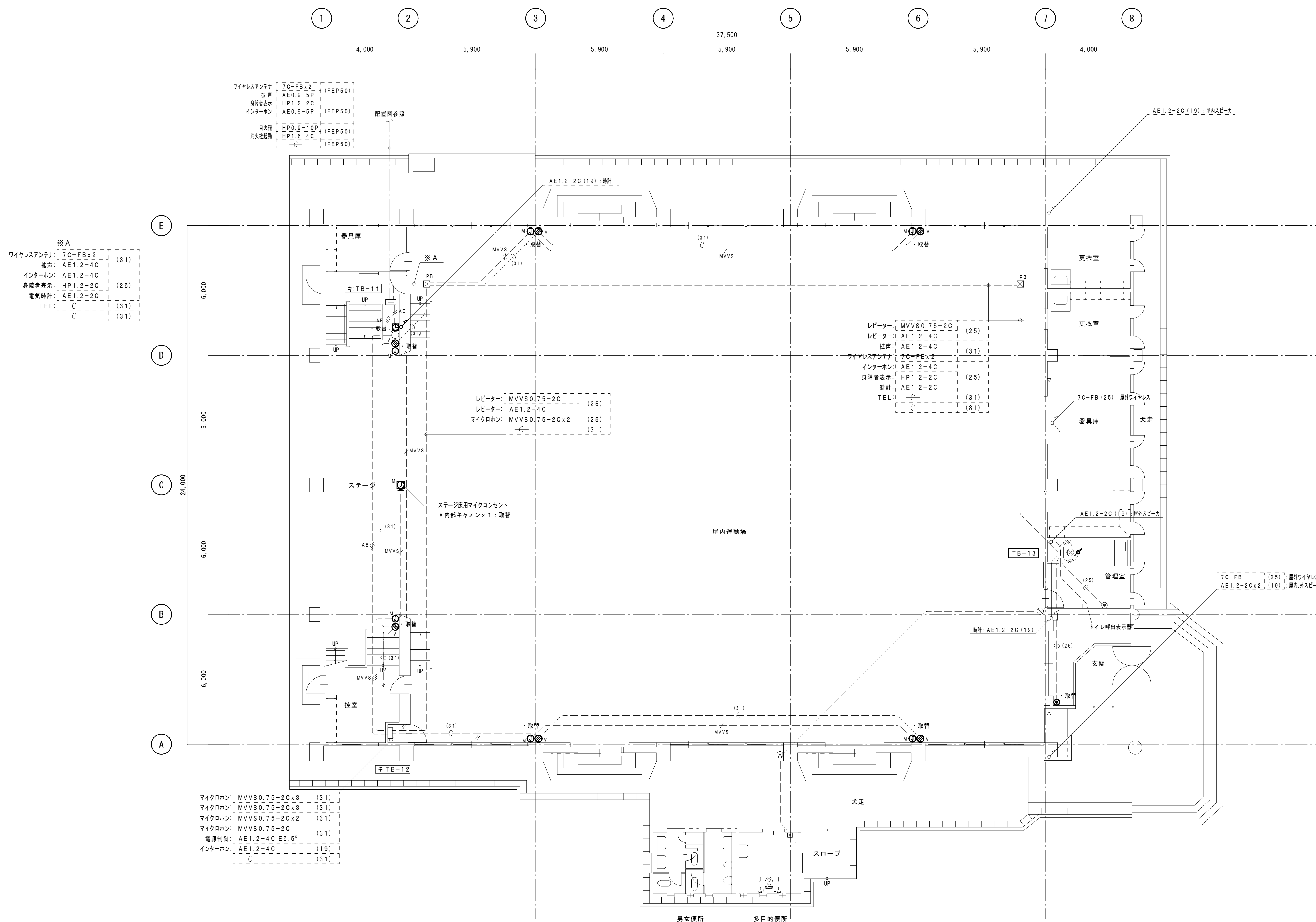


2 階平面図 S=1:100

《特 記》
・ステージ・縦横・一文字幕・垂れ幕等のステージ既存物品に近接する箇所においては、
施工前の状態が明確に判るように、写真等により記録すること。

工事名 岡山市立加茂小学校体育館照明器具ほか改修工事					No.		＝ テイクシステム ＝			
図面名 コンセント設備既設 2階平面図					縮尺	A1: 1/100 A3: 1/200	E-09 18	代表者 福 家 道 男		
岡山市 都市整備局 住宅・建築部 公共建築課					令和 8 年 4 月			〒701-0143 岡山市北区白石 6-5番地 1 TEL (086) 214-4311 FAX (086) 214-4312		
課長		課長補佐		係長	課員		担当者	承認	検図	製図

注記）図中記入品番は参考とし、同等の機能を有すること。											
工事名	岡山市立加茂小学校体育館照明器具ほか改修工事					No.	E-10 18				
図面名	音響設備システム系統図・機器参考図				縮尺	A1: -/- A3: -/-	<div> <div>＝ テイクス</div> <div>代表者 福 家</div> <div>〒701-0143 岡山市北区</div> <div>TEL (086) 2</div> <div>FAX (086) 2</div> </div>				
岡山市 都市整備局 住宅・建築部 公共建築課						令和8年4月					
課長	課長補佐	係長	課員	担当者		承認	検図				



記 号	名 称 ・ 仕 様
M④	マイクジャック 壁付 金属P付
M④	ステージ用フロアアセント キャン×1、プランク×1
①	インターホン子機 (親子付)
V②	VTR用 カバープレート 角 金属製
②	電話用 ノズルプレート 角 金属製
③	電圧時計用(パルス発生器)+電子タリ時計付
	ウォールボックスに収納 (350×235×150)
⚡	アッテネーター 壁付 金属P付

・図中表示にて、太線表示及び・取替 表示は
改修・新設を示す。



細線、細線破線、キ：表示 は既設品を表す。

(再) は既設撤去品再取付を示す。

—/—	MVVS	MVVS 0.75°-2C	(19)
—//—	MVVS	MVVS 0.75°-2C×2	(25)
—///—	MVVS	MVVS 0.75°-2C×3	(25)

《特記》
・ステージ・緞帳・一文字幕・垂れ幕等のステージ既存物品に近接する箇所においては、施工前の状態が明確に判るように、写真等により記録すること。

工事名				岡山市立加茂小学校体育館照明器具ほか改修工事		No.		＝ テイクシステム ＝	
図面名				弱電設備改修 1階平面図		縮尺 A1: 1/100 A3: 1/200		E-11	
岡山市 都市整備局 住宅・建築部 公共建築課				令和 8 年 4 月		18		代表者 福家 道男 〒701-0143 岡山市北区白石 6-5番地 TEL (086) 214-4311 FAX (086) 214-4312	
課長		課長補佐		係長		課員		担当者	
								承認	
								検印	
								製図	



マイクホン: MVVS0.75-2C x 3 (31)
マイクホン: MVVS0.75-2C x 3 (31)
マイクホン: MVVS0.75-2C x 2 (31)
マイクホン: MVVS0.75-2C (31)
電源制御: AE1.2-4C, E5.5 (19)
インターホン: AE1.2-4C (19)

= 凡例 =

記号	名称・仕様
	メインスピーカ (アレイ 2ウェイ 480/240W)
	モニタースピーカ (2ウェイ 30W)
	ハネケイスピーカ (2ウェイ 30W)
	校内スピーカ (10W 結線)
	ワイヤレスアンテナ 壁付 800MHz
	ワイヤレスアンテナ 壁付 800MHz 防球ガード付
	ノズルプレート 角 金属製
	電気式時計 φ700

2階平面図 S=1:100

※改修凡例

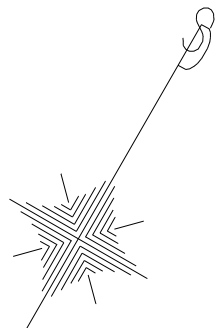
・ 図中表示にて、太線表示及び・取替 表示は 改修・新設を示す。 細線、細線破線、キ: 表示 は既設品を表す。 (再) は既設撤去品再取付を示す。
--

注) 図中配線サイズ及び表示は下記とする。

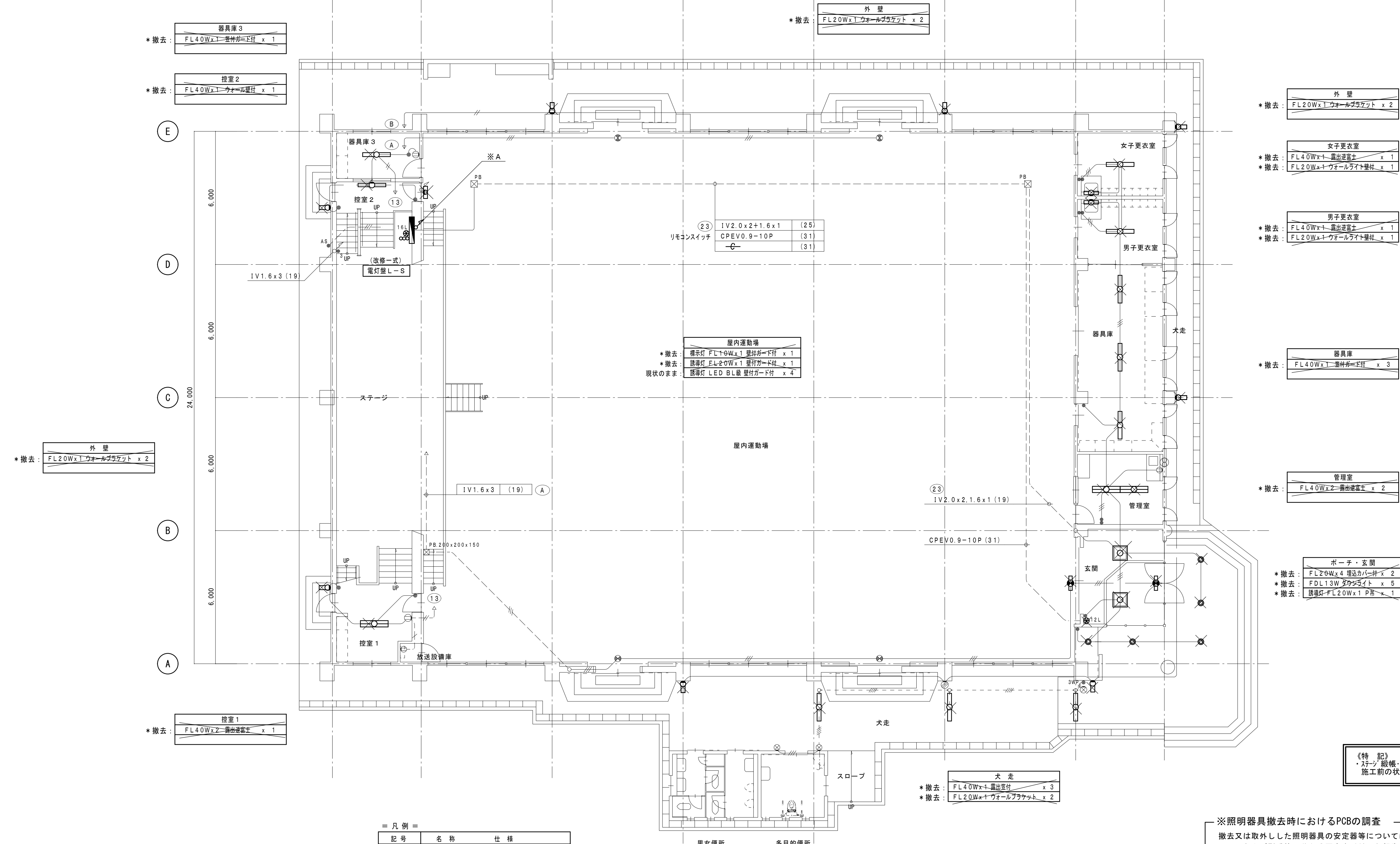
	1V1.2x2 (19)
	1V1.2x4 (19)
	5C-FB (19)
	5C-FB (19)
	5C-FB (19)

《特 記》
・ステージ・観覧・一文字幕・垂れ幕等の写真・既存物品に近接する箇所においては、
施工前の状態が明確に判るように、写真等により記録すること。

工事名	岡山市立加茂小学校体育館照明器具ほか改修工事	No.	E-12	代表者 福 家 道 男
図面名	弱电設備改修 2階平面図	縮尺	A1: 1/100 A3: 1/200	〒701-0143 岡山市北区白石6-5番地1 TEL (086) 214-4311 FAX (086) 214-4312
岡山市 都市整備局 住宅・建築部 公共建築課	令和8年4月	担当	承認	検図
課長	課長補佐	係長	課員	担当者



※ A		
7	VVF2.0-2C x 2	(39)
リフター	IV1.6 x 1.5	(31)
8	IV2.0 x 3	(25)
6	IV2.0 x 4	(25)
6	IV5.5 x 4.E5.5"	(31)
1	IV5.5 x 8	(31)
13	IV2.0 x 6	(25)
9	IV2.0 x 6.E1.6	(25)
11		R14,R15
		R11~13



= 凡例 =		
記号	名称	仕様
●	埋込スイッチ	1P15A x 1 金属P共
●●	埋込スイッチ	1P15A x 2 金属P共
●3	埋込スイッチ	3W15A x 1 金属P共
●3WP	防水スイッチ	3W15A x 1
12L	リモコンスイッチ 機型 12L	金属P共
16L	リモコンスイッチ 機型 16L	金属P共
100	リモコンスイッチ フルカラー 3L	金属P共
1	埋込コンセント	2P15A x 2 金属P共
2	埋込コンセント	2P15A x 2 金属P共
3	カバープレート	角 金属製
AS	自動点滅器	埋込プラグイン AC100V3A

1 階平面図 S=1:100

※撤去凡例

・図中、細線表示は既設を表し、太線部は改修部分を示す。

・図中表示にて、**×** 印 及び ***** 抜線 ***** 撤去 は既設品撤去を示し

// 印 及び ***** 取外し ***** 再撤 は既設品撤去再使用を示す。

注) 図中配線サイズ及び表示は下記とする。

—//— IV2.0 x 2 (19)

—//— IV1.6 x 2 (19)

—//— IV1.6 x 3 (19)

—//— IV1.6 x 4 (25)

※図中にて細線表示は既設を表す。

※照明器具撤去時におけるPCBの調査

撤去又は取外した照明器具の安定器等については、PCB使用の有無を調査のうえ、リストおよび型番等の分かる写真を添付した報告書を提出し、監督員の承諾を得て引渡し又は処分すること。

なお、電路から取り外したPCB使用機器は特別管理産業廃棄物にあたるので、法律に従いPCB廃棄物の飛散・流出・地下浸透・悪臭発生等の防止措置を講じ「PCB汚染物」の標示をすること。

保管場所については、監督員の指示に従うこと

工事名	岡山市立加茂小学校体育館照明器具ほか改修工事	No.	E-13	代表者	福家 道男
図面名	電灯設備撤去 1階平面図	縮尺	A1: 1/100 A3: 1/200	〒701-0143 岡山市北区白石6-5番地1	TEL (086) 214-4311
岡山市 都市整備局 住宅・建築部 公共建築課		令和8年4月	18	FAX (086) 214-4312	
課長	課長補佐	係長	課員	担当者	承認
					検図
					製図

※ A			
リフター	VVF2.0×2C×2	(39)	R20,21
1	V1.6×15	(31)	
2	1V2.0×4	(25)	R9,10
3	1V2.0×4	(25)	R7,8
4	1V5.5×4 E5.5"	(31)	R5,6
5	1V5.5×8	(31)	R1~4
6	1V2.0×6	(25)	R14,R15
7	1V2.0×6 E1.6	(25)	R11~13

放送設備庫 B・階段			
*撤去	FL40W×2 露出直付	×	2
*撤去	1L60W×1 ダウンライト	×	1

※ B			
リフター	VVF2.0×2C×2	(39)	R20,21
1	V1.6×15	(31)	
2	1V2.0×4	(25)	R9,10
3	1V2.0×4	(25)	R7,8
4	1V5.5×4 E5.5"	(31)	R5,6
5	1V5.5×8	(31)	R1~4
6	1V2.0×6	(25)	R14,R15
7	1V2.0×6 E1.6	(25)	R11~13

※ C			
リフター	VVF2.0×2C×2	(39)	R20,21
1	V1.6×15	(31)	
2	1V2.0×4	(25)	R9,10
3	1V2.0×4	(25)	R7,8
4	1V5.5×4 E5.5"	(31)	R5,6
5	1V5.5×8	(31)	R1~4
6	1V2.0×6	(25)	R14,R15
7	1V2.0×6 E1.6	(25)	R11~13

※ D			
リフター	VVF2.0×2C×2	(39)	R20,21
1	V1.6×15	(31)	
2	1V2.0×4	(25)	R9,10
3	1V2.0×4	(25)	R7,8
4	1V5.5×4 E5.5"	(31)	R5,6
5	1V5.5×8	(31)	R1~4
6	1V2.0×6	(25)	R14,R15
7	1V2.0×6 E1.6	(25)	R11~13

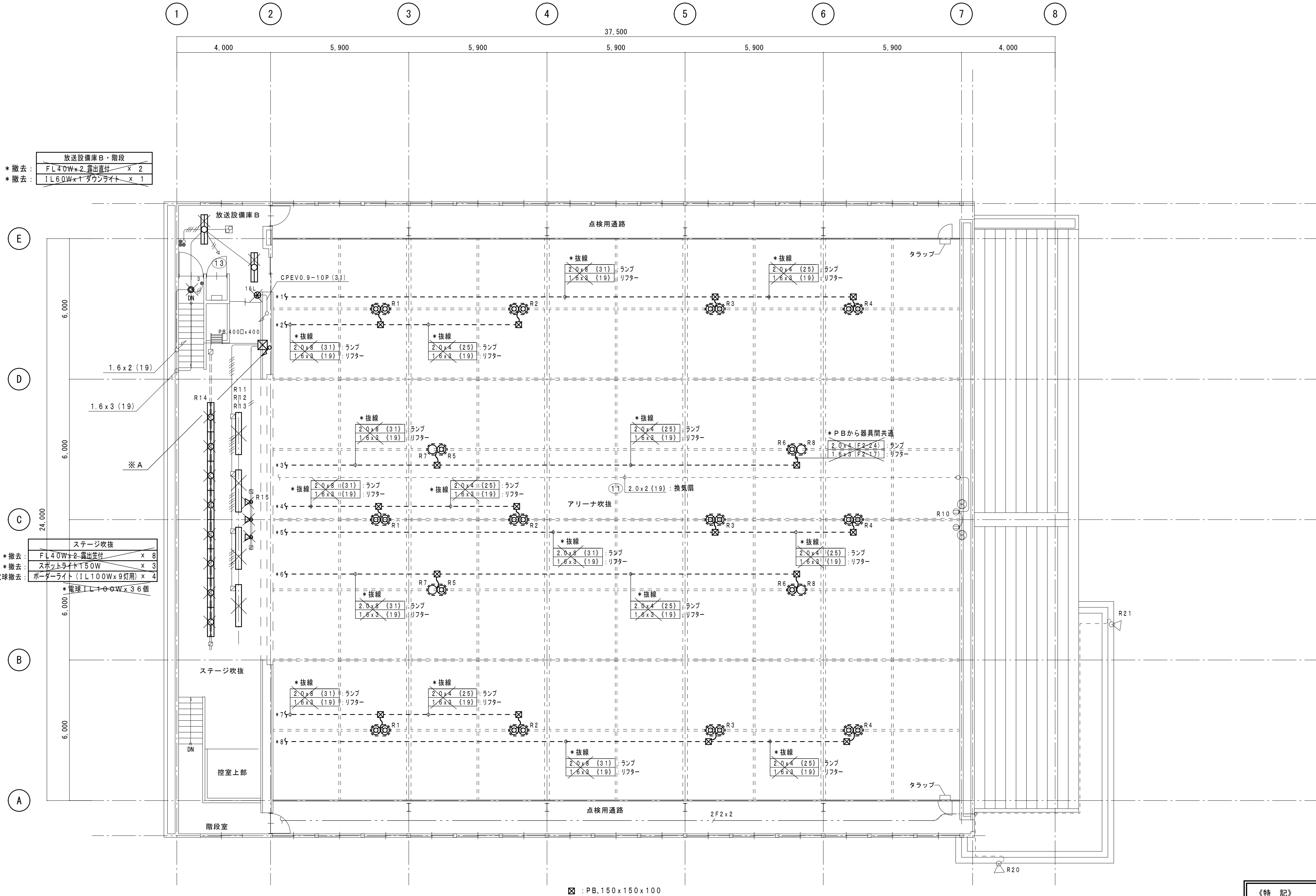
※ E			
リフター	VVF2.0×2C×2	(39)	R20,21
1	V1.6×15	(31)	
2	1V2.0×4	(25)	R9,10
3	1V2.0×4	(25)	R7,8
4	1V5.5×4 E5.5"	(31)	R5,6
5	1V5.5×8	(31)	R1~4
6	1V2.0×6	(25)	R14,R15
7	1V2.0×6 E1.6	(25)	R11~13

※ F			
リフター	VVF2.0×2C×2	(39)	R20,21
1	V1.6×15	(31)	
2	1V2.0×4	(25)	R9,10
3	1V2.0×4	(25)	R7,8
4	1V5.5×4 E5.5"	(31)	R5,6
5	1V5.5×8	(31)	R1~4
6	1V2.0×6	(25)	R14,R15
7	1V2.0×6 E1.6	(25)	R11~13

※ G			
リフター	VVF2.0×2C×2	(39)	R20,21
1	V1.6×15	(31)	
2	1V2.0×4	(25)	R9,10
3	1V2.0×4	(25)	R7,8
4	1V5.5×4 E5.5"	(31)	R5,6
5	1V5.5×8	(31)	R1~4
6	1V2.0×6	(25)	R14,R15
7	1V2.0×6 E1.6	(25)	R11~13

※ H			
リフター	VVF2.0×2C×2	(39)	R20,21
1	V1.6×15	(31)	
2	1V2.0×4	(25)	R9,10
3	1V2.0×4	(25)	R7,8
4	1V5.5×4 E5.5"	(31)	R5,6
5	1V5.5×8	(31)	R1~4
6	1V2.0×6	(25)	R14,R15
7	1V2.0×6 E1.6	(25)	R11~13

※ I			
リフター	VVF2.0×2C×2	(39)	R20,21
1	V1.6×15	(31)	
2	1V2.0×4	(25)	R9,10
3	1V2.0×4	(25)	R7,8
4	1V5.5×4 E5.5"	(31)	R5,6
5	1V5.5×8	(31)	R1~4
6	1V2.0×6	(25)	R14,R15
7	1V2.0×6 E1.6	(25)	R11~13



※ PB.150x150x100

アリーナ上部吹抜			
*撤去	MF400W×2-リフター-共	×	12
*撤去	MF400W×1+1L500W×1-リフター-共	×	4

2階平面図 S=1:100

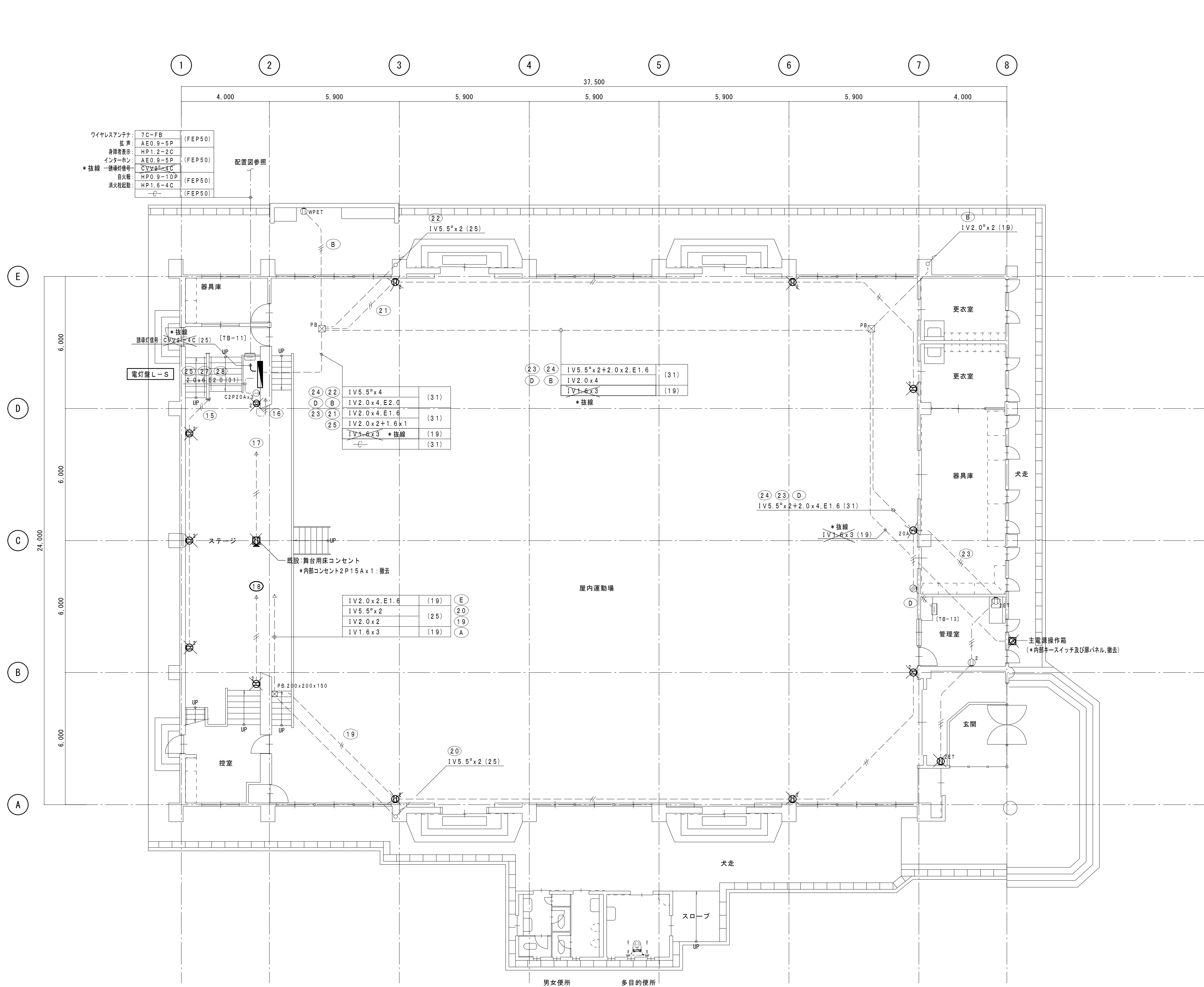
※撤去凡例			
・	図中、細線表示は既設を表し、太線部は改修部分を示す。		
・	図中表示にて、 × 印 及び * 抜線 *撤去 は既設品撤去を示し		
///	印 及び ・取外し ・再搬 は既設品撤去再使用を示す。		

*アリーナ照明、オートリフター配線を全て撤去する。
PBより照明器具への可とう電線管も撤去する。
配管、PBは既設現状を再使用とする。

《特 記》
・ステージ 紙帳・一文字幕・垂れ幕等のステージ 既存物品に近接する箇所においては、
施工前の状態が明確に判るように、写真等により記録すること。

※照明器具撤去時におけるPCBの調査
撤去又は取外した照明器具の安定器等については、PCB使用の有無を調査のうえ、
リストおよび型番等の分かる写真を添付した報告書を提出し、監督員の承諾を得て引渡し又は処分すること。
なお、電路から取り外したPCB使用機器は特別管理産業廃棄物にあたるので、
法律に従いPCB廃棄物の飛散・流出・地下浸透・悪臭発生の防止措置を講じ「PCB汚染物」の標示をすること。
保管場所については、監督員の指示に従うこと

工事名	岡山市立加茂小学校体育館照明器具ほか改修工事	No.	E-14	代表者	福 家 道 男
図面名	電灯設備撤去 2階平面図	縮尺	A1: 1/100 A3: 1/200	〒701-0143 岡山市北区白石65番地1	
	岡山市 都市整備局 住宅・建築部 公共建築課	令和8年4月		TEL (086) 214-4311	
課長	課長補佐	係長	課員	担当者	承認
					検図
					製図



= 凡 例 =

記 号	名 称	仕 様
①	埋込コンセント	2P15A×2 金属P共
①PET	埋込コンセント	2P15A×2-E.T 金属P共
②20A	埋込コンセント	2P20A×1 金属P共
②1	舞台用床コンセント	2P15A×1 (松下電工)
①WPET	防水コンセント	2P15A×2-E.T
②20A	埋込コンセント	C型2P20A×3 金属P共

1 階平面図 S=1:100

※撤去凡例

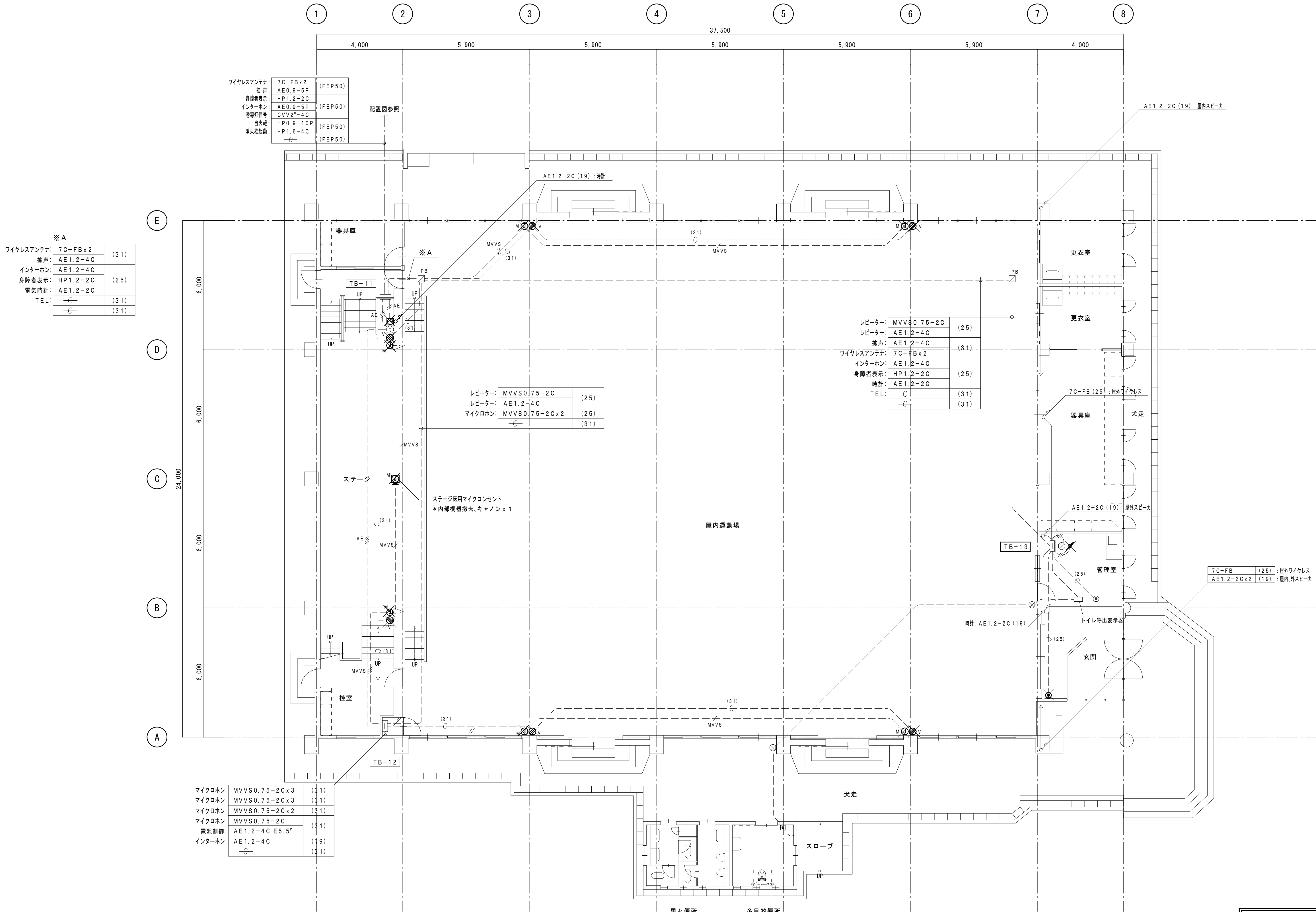
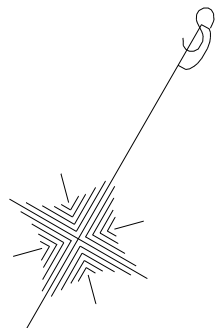
・ 図中、細線表示は既設を表し、太線部は改修部分を示す。
・ 図中表示にて、 印 及び * 抜線 * 撤去 は既設品撤去を示し
印 及び ・ 取外し ・ 再撤 は既設品撤去再使用を示す。

注) 図中配線サイズ及び表示は下記とする。

— # —	1V2.0×2	(19)
— # 5.5° —	1V5.5°×2	(25)
— # 5.5° —	1V6.5°×4	(25)

《特 記》
・ステージ 縦帳・一文字幕・垂れ幕等のステージ 既存物品に近接する箇所においては、
施工前の状態が明確に判るように、写真等により記録すること。

工事名	岡山市立加茂小学校体育館照明器具ほか改修工事	No.	E-15	代表者	福 家 道 男
図面名	コンセント設備撤去 1 階平面図	縮尺	A1: 1/100 A3: 1/200	〒701-0143 岡山市北区白石65番地1	TEL (086) 214-4311
岡山市 都市整備局 住宅・建築部 公共建築課		令和8年4月	18	FAX (086) 214-4312	
課長	課長補佐	係長	課員	担当者	承認
					検図
					製図



※ A

ワイヤレスアンテナ:	7C-FB×2	(31)
拡声:	AE1.2-4C	
インターホン:	AE1.2-4C	
身障者表示:	HP1.2-2C	(25)
電気時計:	AE1.2-2C	
TEL:	-C-	(31)
	-C-	(31)

マイクロホン:	MVVS0.75-2C×3	(31)
マイクロホン:	MVVS0.75-2C×3	(31)
マイクロホン:	MVVS0.75-2C×2	(31)
マイクロホン:	MVVS0.75-2C	(31)
電源制御:	AE1.2-4C, E5.5"	(31)
インターホン:	AE1.2-4C	(19)
	-C-	(31)

= 凡 例 =

記 号	名 称 ・ 仕 様
M ①	マイクジャック 壁付 金属P付
M ②	ステージ用フロアコンセント キャノン×1, プランク×1
①	インターホン子機 (親子式)
V ③	VTR用 ノズルプレート 角 金属製
④	電話用 ノズルプレート 角 金属製
⑤	電気時計用/パルス発生器+モニター時計付
⑥	ウォールボックスに収納 (350×235×150)
⑦	アッテネーター 壁付 金属P付

1 階平面図 S=1:100

※撤去凡例

・ 図中、細線表示は既設を表し、太線部は改修部分を示す。

・ 図中表示にて、**×** 印 及び ***** 抜線 ***** 撤去 は既設品撤去を示し

// 印 及び **・** 取外し **・** 再撤 は既設品撤去再使用を示す。

注) 図中配線サイズ及び表示は下記とする。

— MVVS MVVS 0.75"-2C (19)

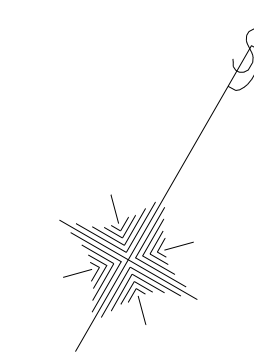
— MVVS MVVS 0.75"-2C×2 (25)

— MVVS MVVS 0.75"-2C×3 (25)

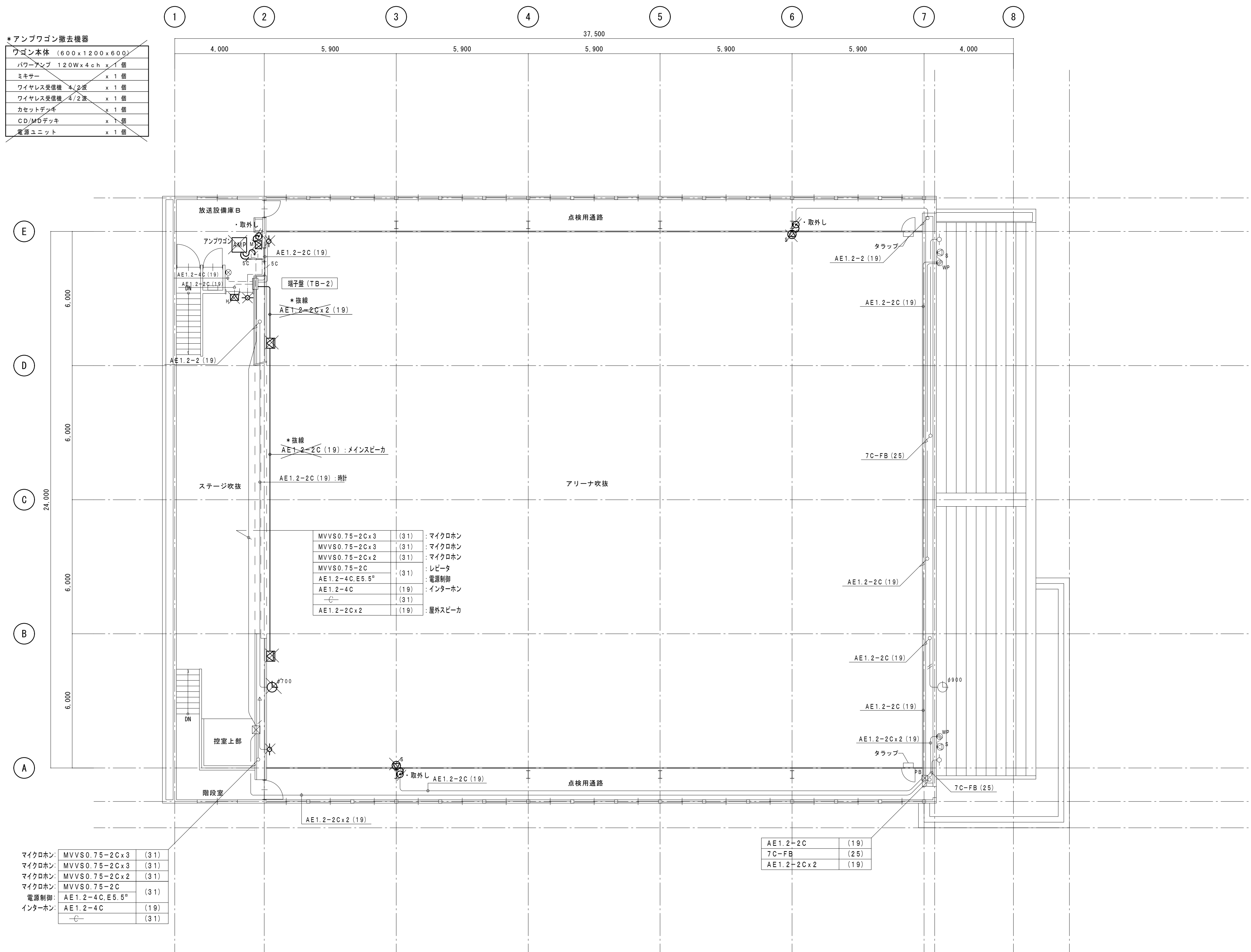

《特 記》

・ステージ・観客席・一文字幕・垂れ幕等のステージ 既存物品に近接する箇所においては、施工前の状態が明確に判るように、写真等により記録すること。

工事名	岡山市立加茂小学校体育館照明器具ほか改修工事	No.	E-16	代表者 福 家 道 男
図面名	弱電設備撤去 1 階平面図	縮尺	A1: 1/100 A3: 1/200	〒701-0143 岡山市北区白石6-6番地1 TEL (086) 214-4311 FAX (086) 214-4312
岡山市 都市整備局 住宅・建築部 公共建築課	令和8年4月	担当者	承認	検図
課長	課長補佐	係長	課員	製図











ワゴン本体 (600x1200x600)	
パワーアンプ 120Wx4ch	x 1 個
ミキサー	x 1 個
ワイヤレス受信機 4/2波	x 1 個
ワイヤレス受信機 4/2波	x 1 個
カセットデッキ	x 1 個
CD/MDデッキ	x 1 個
電源ユニット	x 1 個



マイクロホン:	MVVS0.75-2C x 3	(31)
マイクロホン:	MVVS0.75-2C x 3	(31)
マイクロホン:	MVVS0.75-2C x 2	(31)
マイクロホン:	MVVS0.75-2C	(31)
電源制御:	AE1.2-4C.E5.5 [®]	
インターホン:	AE1.2-4C	(19)
	C	(31)

AE1.2-2C	(19)
7C-FB	(25)
AE1.2-2Cx2	(19)


= 凡 例 =


記 号	名 称 ・ 仕 様
	メインスピーカ (7W×2 2ウェイ 480/240W)
M 	モニタースピーカ (2ウェイ 30W)
H 	ハネカエリスピーカ (2ウェイ 30W)
S 	ソノラインスピーカ (10W)
	ワイヤレスアンテナ 昼付 80.0MHz
	/ズルプレート 角 金属製
	電気式時計 φ70.0
	
	カバープレート 角 金属製

2 階平面図 S=1:100

※撤去凡例

・ 図中、細線表示は既設を表し、太線部は改修部分を示す。

・ 図中表示にて、 印 及び * 抜線 * 撤去 は既設品撤去を示し

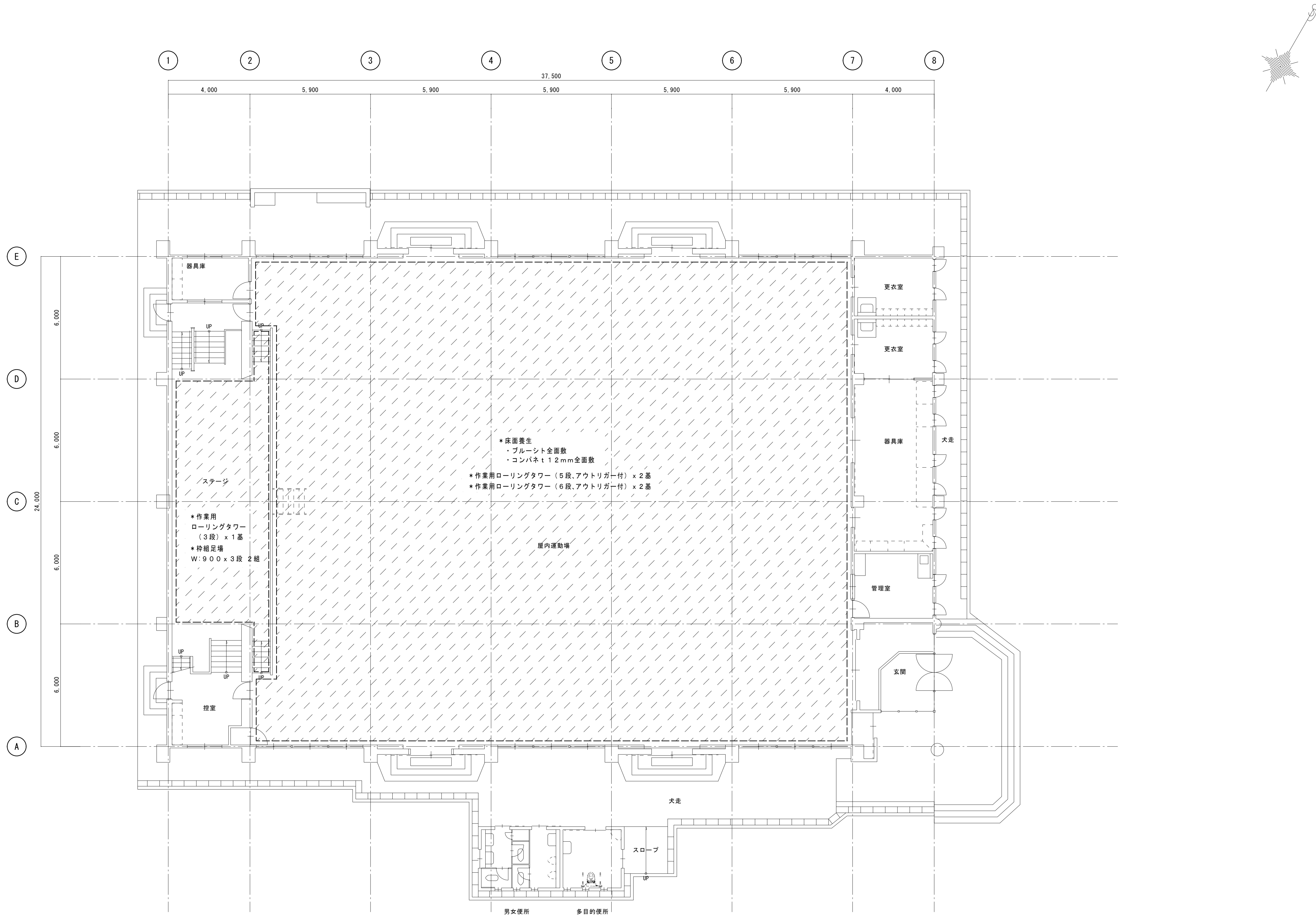
 印 及び ・ 取外し ・ 再撤 は既設品撤去再使用を示す。

注) 図中配線サイズ及び表示は下記とする。

——//——	IV 1.2 x 2 (19)
——///——	IV 1.2 x 4 (19)
——/5C——	5C-FB (19)
——/5C——	5C-FB (ころがし)

《特 記》
・ステージ・絨帳・文字幕・垂れ幕等のステージ既存物品に近接する箇所においては、
施工前の状態が明確に判るように、写真等により記録すること。

工事名				岡山市立加茂小学校体育館照明器具ほか改修工事		No.	＝ テイクシステム ＝	
図面名		弱電設備撤去 2 階平面図		縮尺	A1: 1/100 A3: 1/200	E-17 18	代表者 福家 道男 〒701-0143 岡山市北区白石 6 番地 TEL (086) 214-4311 FAX (086) 214-4312	
岡山市 都市整備局 住宅・建築部 公共建築課				令和 8 年 4 月				
課長		課長補佐		係長	課員	担当者	承認	検図 製図



1 階平面図 S=1:100

《特 記》
・ステージ・観客・一文字幕・垂れ幕等のステージ既存物品に近接する箇所においては、
施工前の状態が明確に判るように、写真等により記録すること。

工事名 岡山市立加茂小学校体育館照明器具ほか改修工事					No. E-18 18	＝ テイクシステム ＝	
図面名 仮設計画 1 階平面図				代表者 福 家 道 男		〒701-0143 岡山市北区白石6-5番地1	
岡山市 都市整備局 住宅・建築部 公共建築課				TEL (086) 214-4311		FAX (086) 214-4312	
令和8年4月					承認	検図	製図
課長	課長補佐	係長	課員	担当者			