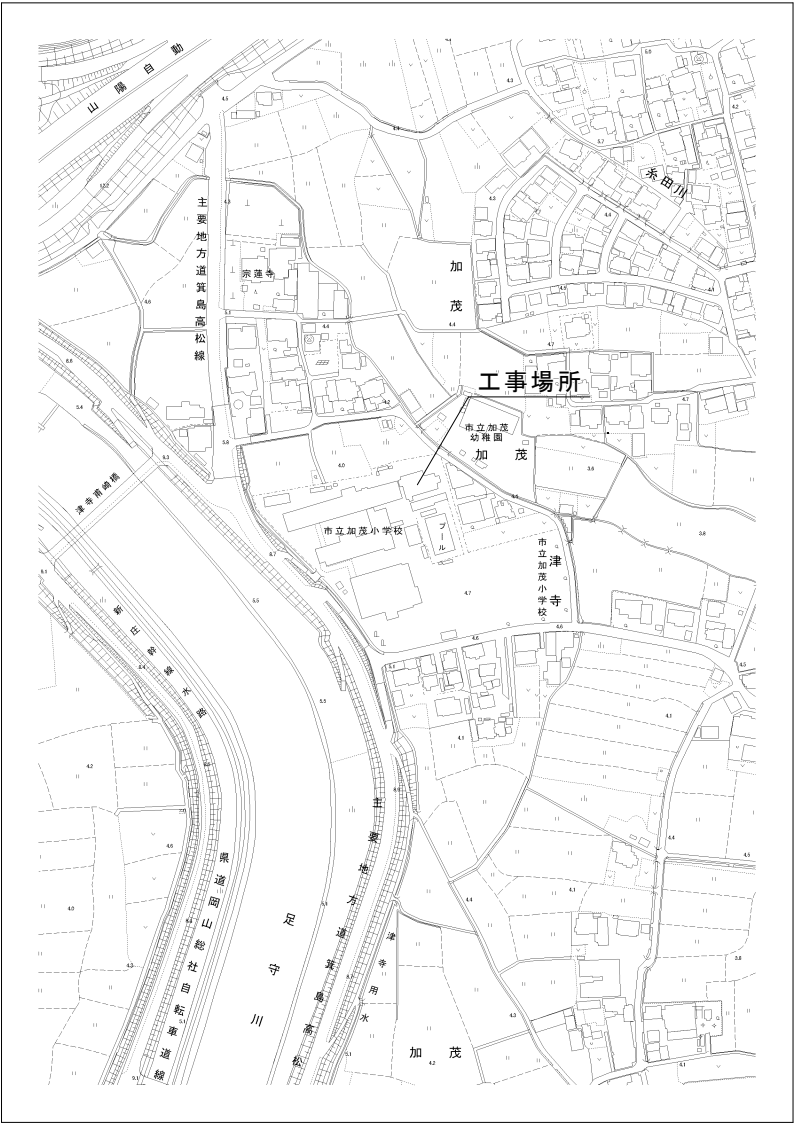
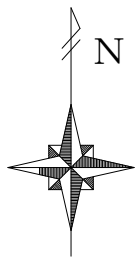


令和8年度

# 岡山市立加茂小学校給食棟屋上防水改修工事

【 工事場所 】 岡山市北区津寺517番地



【 図面リスト 】

図 面 番 号	図 面 名
A－00	表紙・図面リスト・附近見取図
A－01	建築改修工事特記仕様書 1
A－02	建築改修工事特記仕様書 2 ・ 位置図
A－03	平面図
A－04	各部詳細図

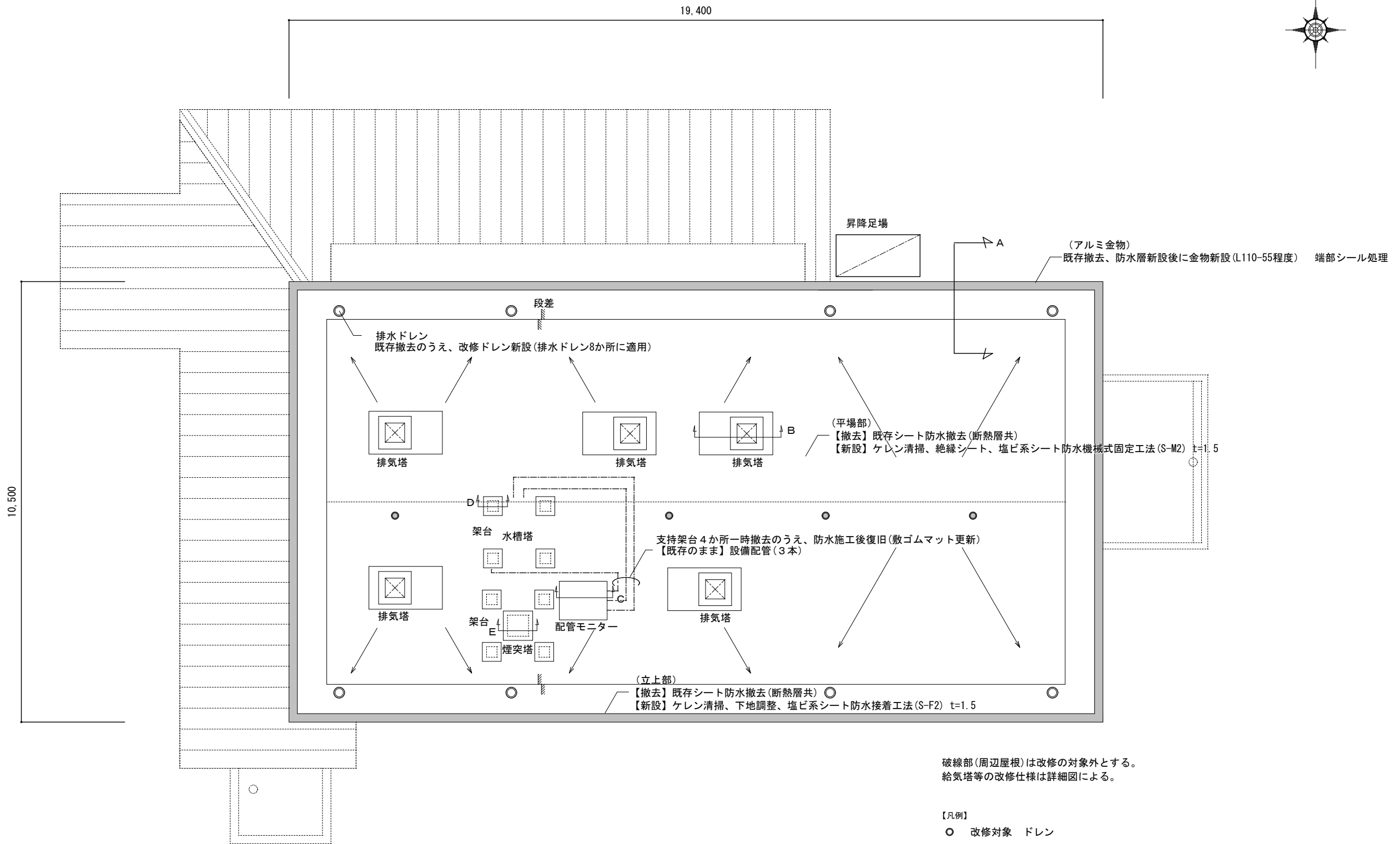
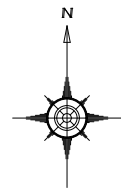
附近見取図 S=1/2,500

用紙サイズA1

工事名		岡山市立加茂小学校給食棟屋上防水改修工事				No.	
図面名		表紙・図面リスト・附近見取図		縮尺	1/2500	A-00	
岡山市		都市整備局 住宅・建築部 公共建築課		令和8年5月			
	課長	課長補佐	係長	課員	担当者	承認	検図
							製図








破線部(周辺屋根)は改修の対象外とする。  
給気塔等の改修仕様は詳細図による。

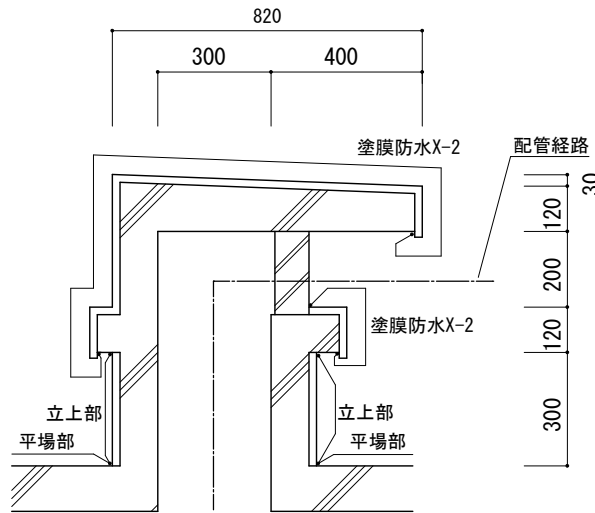
【凡例】  
○ 改修対象 ドレン

 仮設足場 枠組み本足場W900(手すり先行型)  
屋根下は脚立足場とする

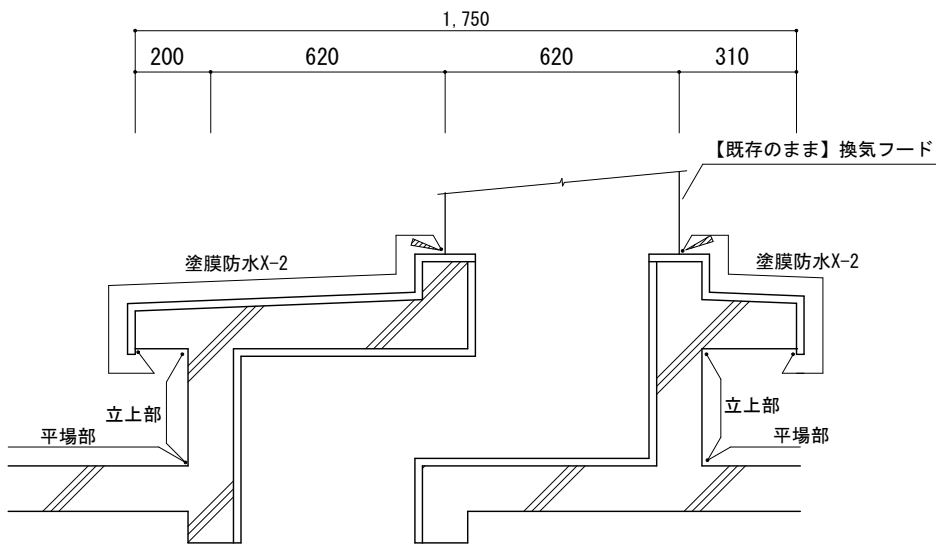
● 脱気筒(4か所)

屋上平面図 S=1:50

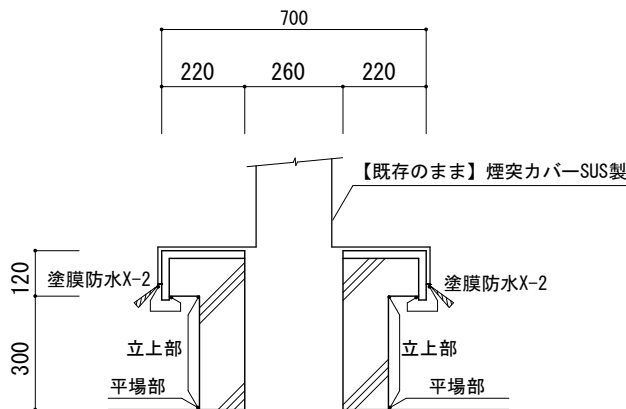
工事名	岡山市立加茂小学校給食棟屋上防水改修工事					No.		
図面名	平面図				縮尺	1/50	A-03	
岡山市 都市整備局 住宅・建築部 公共建築課					令和8年5月			
	課長	課長補佐	係長	課員	担当者	承認	検図	製図



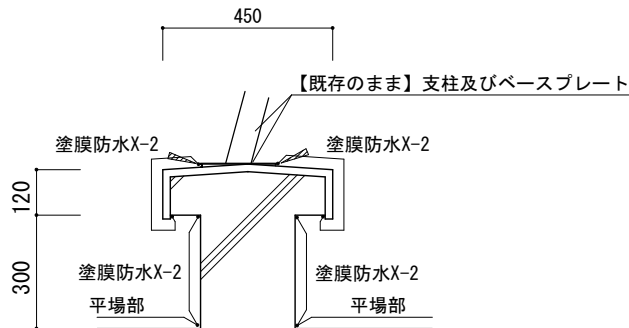
配管モニター部詳細図 S=1:10 1か所  
C断面



換気フード部詳細図 S=1:10 5か所  
B断面



屋根煙突貫通部 S=1:10 1か所  
E断面



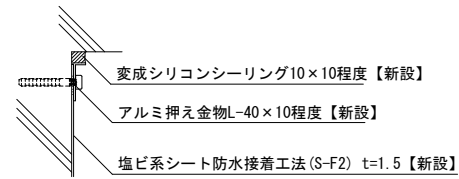
架台詳細図 S=1:10 8か所  
D断面

改 修 仕 上 表 ※その他部位は図示による

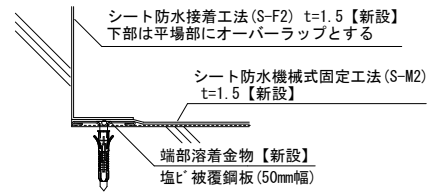
凡例記号	既存	改修
平場部	【撤去】既存シート防水撤去(断熱層共)	ケレン清掃、絶縁シート敷設の上塩ビ系シート防水機械式固定工法(S-M2) t=1.5新設
立上部	【撤去】既存シート防水撤去(断熱層共)	ケレン清掃、下地調整、塩ビ系シート防水接着工法(S-F2) t=1.5新設 平場にオーバーラップとする
立上部端部 ※端部詳細図参照	【撤去】既存シーリング撤去 【撤去】既存押え金物撤去	変成シリコンシーリング新設10×10程度 アルミ押え金物新設L-40×10程度
塗膜防水X-2	モルタル素地(一部ウレタン塗膜防水)	高圧洗浄、下地調整(ポリマーセメントペースト)、ウレタン塗膜防水X-2 新設
	【撤去】既存シーリング	変成シリコンシーリング10×10程度 新設

特 記 事 項

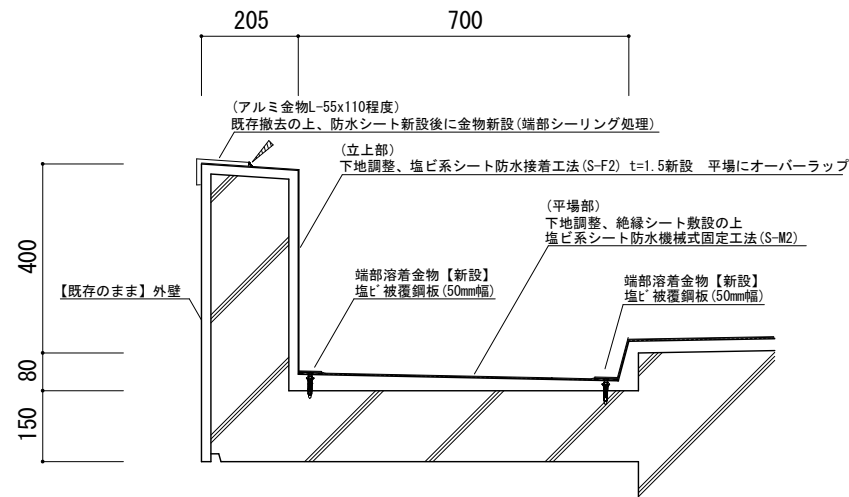
- ・降雨・降雪が予想される場合、下地の乾燥が不十分な場合、気温が著しく低下した場合、強風及び高湿の場合、その他防水に悪影響を及ぼすおそれがある場合には施工を行わないこと。(改修標仕3.1.3 改修指針3.1.3)
- ・一日の作業終了後は、原則として降雨等に対して漏水のないようにシート等の養生を行う。
- ・ﾎｰﾌﾞﾙ周囲の既存防水層はﾎｰﾌﾞﾙ端部より300程度まで既存防水層を四角形に撤去する。(改修標仕3.2.4)
- ・立上り部の防水層の押え金物撤去の際下地を損傷させない、ﾎﾞｰｽが残らないように丁寧に撤去する。(改修指針3.2.4)
- ・既設ﾎｰﾌﾞﾙ撤去はｽﾄﾚｰﾄﾞ、防水層押え及び防水層押え締付用ﾎｰﾌﾞﾙの撤去の上、改修用ﾎｰﾌﾞﾙ新設とする。(改修指針3.2.5)
- ・工事範囲外の損傷等は監督員に速やかに報告し、監督員の指示に従い受注者の責任において現状復旧すること。



立上部端部詳細図 S=1:5



平場部端部詳細図 S=1:5



底部詳細図 S=1:8  
A断面

工事名	岡山市立加茂小学校給食棟屋上防水改修工事					No.  A-04				
図面名	各部詳細図				縮尺		図示			
岡山市 都市整備局 住宅・建築部 公共建築課					令和8年5月					
	課長	課長補佐	係長	課員	担当書	承認	検図	製図		