田原地区処理場監視通報装置取替工事

図面目録

図面番号	図面名称	図面番号	図面名称
	図面目録	No.5	監視通報装置1 端子台入出力 1
No.1	位置図	No.6	監視通報装置1 端子台入出力 2
No.2	場内平面図	No.7	監視通報装置2 端子台入出力1
No.3	監視通報装置廻り	No.8	監視通報装置2 端子台入出力2
No.4	キャビネット外形	No.9	監視通報装置2 端子台入出力3

令和 8 年度

岡山市 下水道河川局 下水道施設部 下水道施設管理課

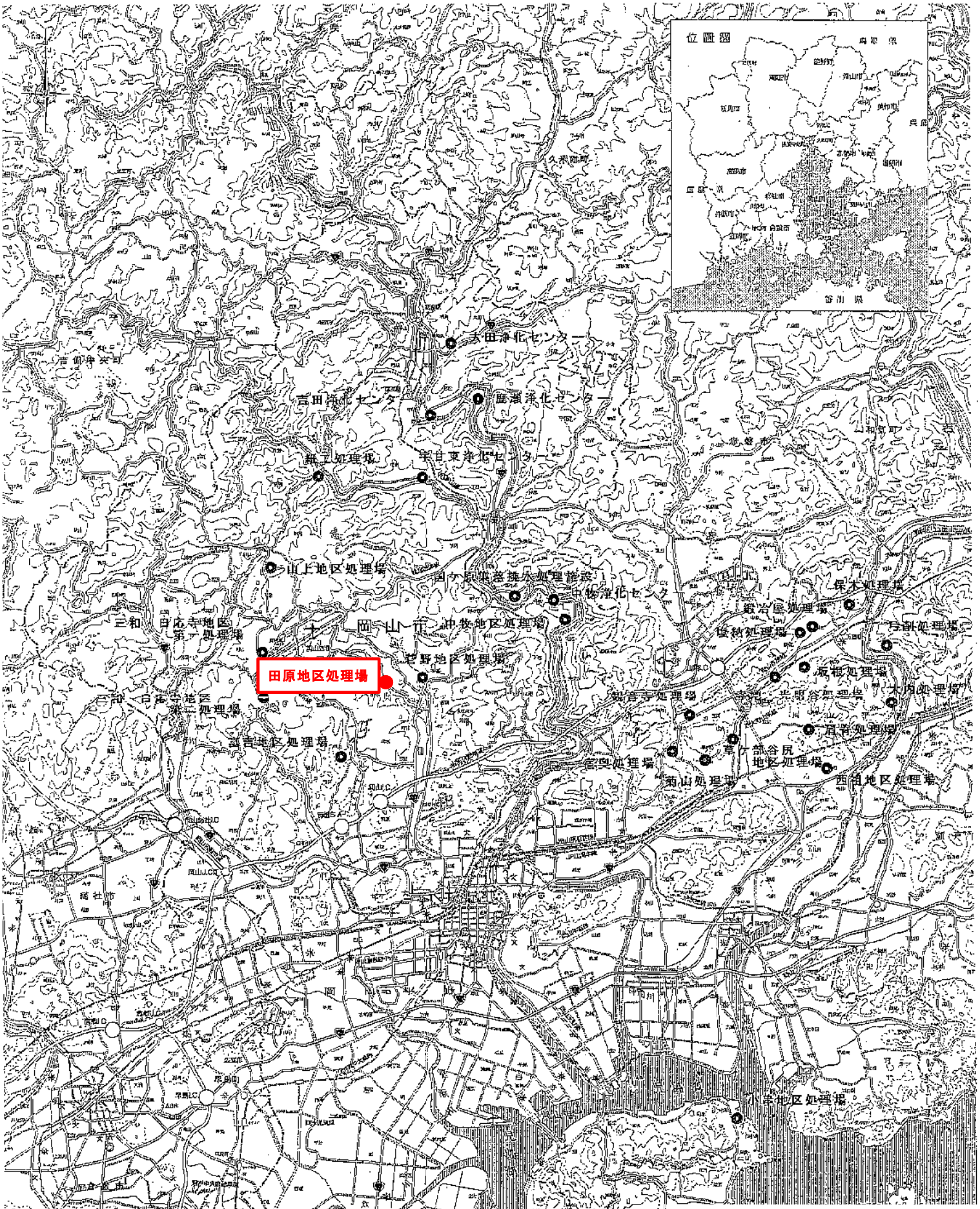

図名	田原地区処理場監視通報装置取替工事								
	位置図								
課長		課長補佐		係長		課員		担当者	
令和 8 年 6 月							No.	1	
岡山市下水道河川局下水道施設部下水道施設管理課									

工事内容
・監視通報装置取替　　2台
【更新機器参考型式：PM-e2-AA】

・上記取替に伴う設定、試験調整及び現地調整費含む

取替対象

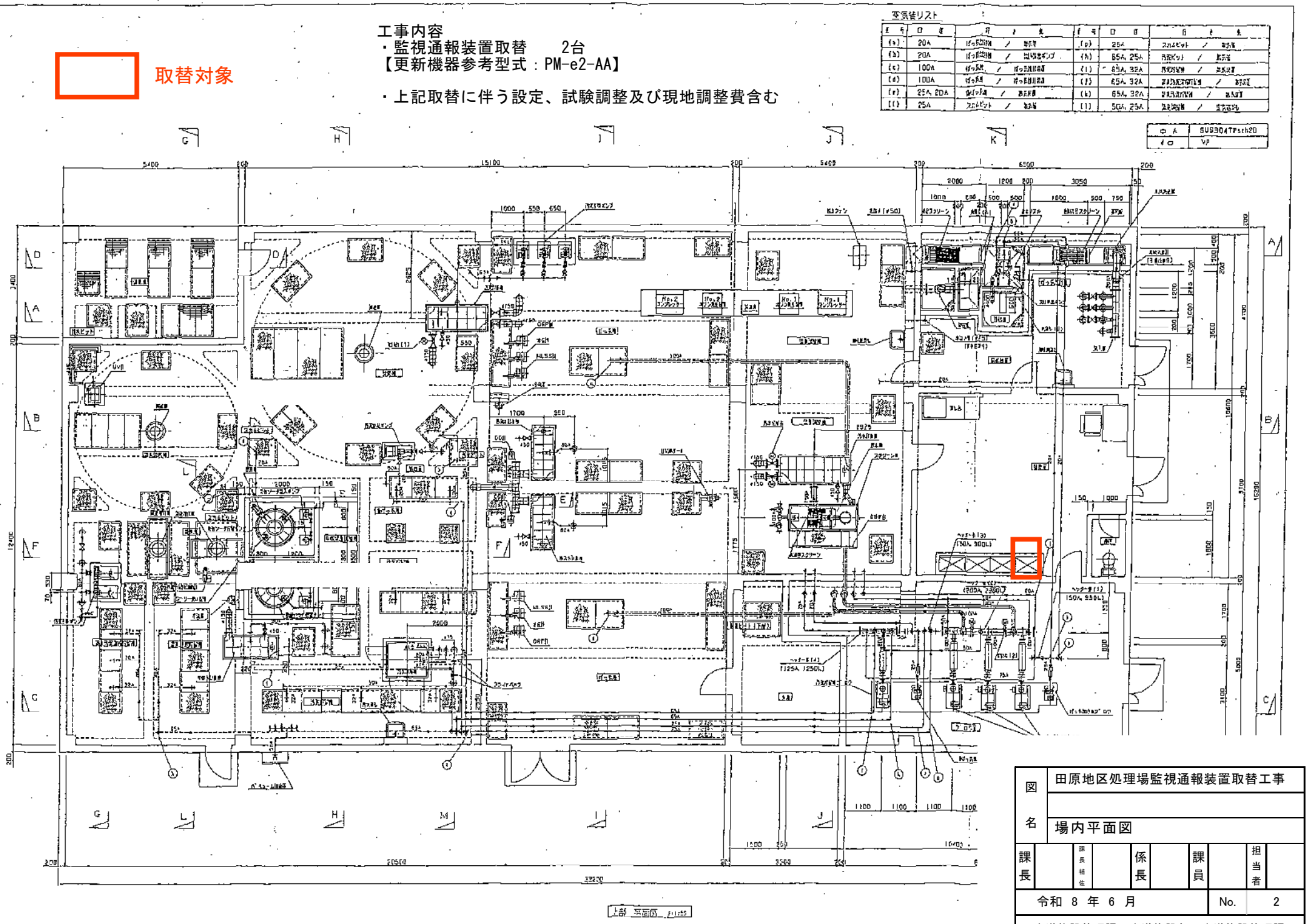

田原地区処理場監視通報装置取替工事							
図名	場内平面図						
課長		課長補佐		係長		課員		担当者
令和 8 年 6 月						No.	2
下水道施設管理課下水道施設部下水道施設管理課							

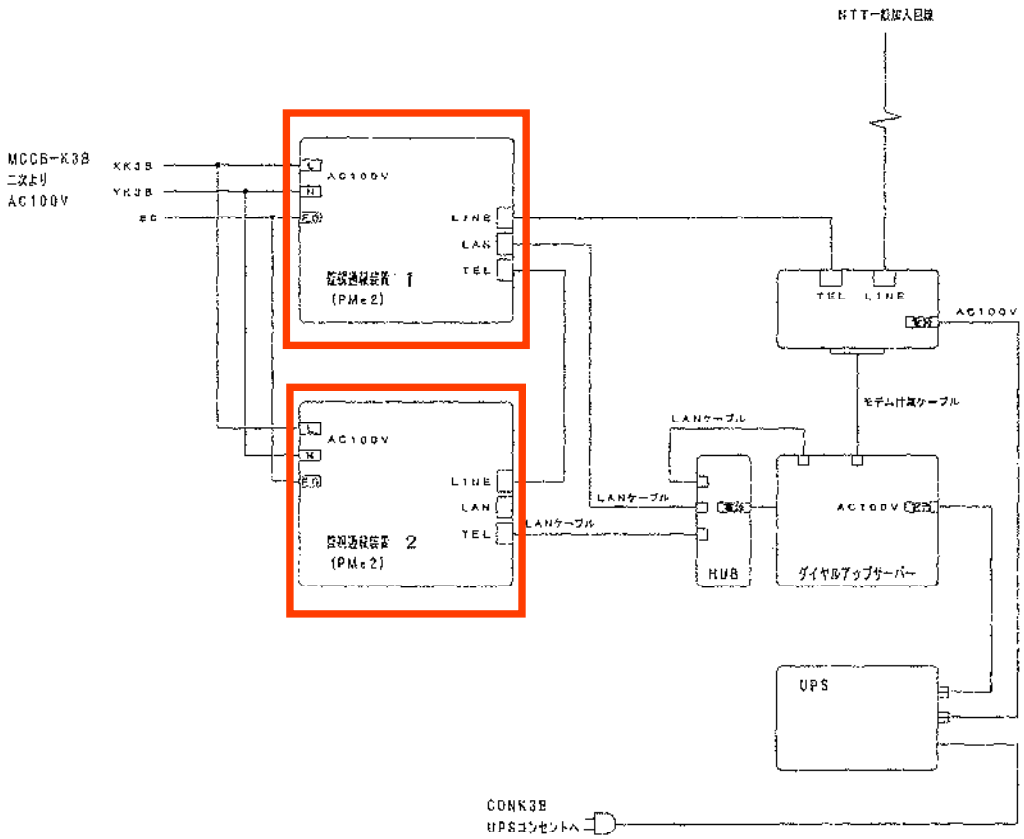

取替対象

図名	田原地区処理場監視通報装置取替工事								
	監視通報装置廻り								
課長		課長補佐		係長		課員		担当者	
令和 8 年 6 月							No.	3	
下水道施設管理課下水道施設部下水道施設管理課									

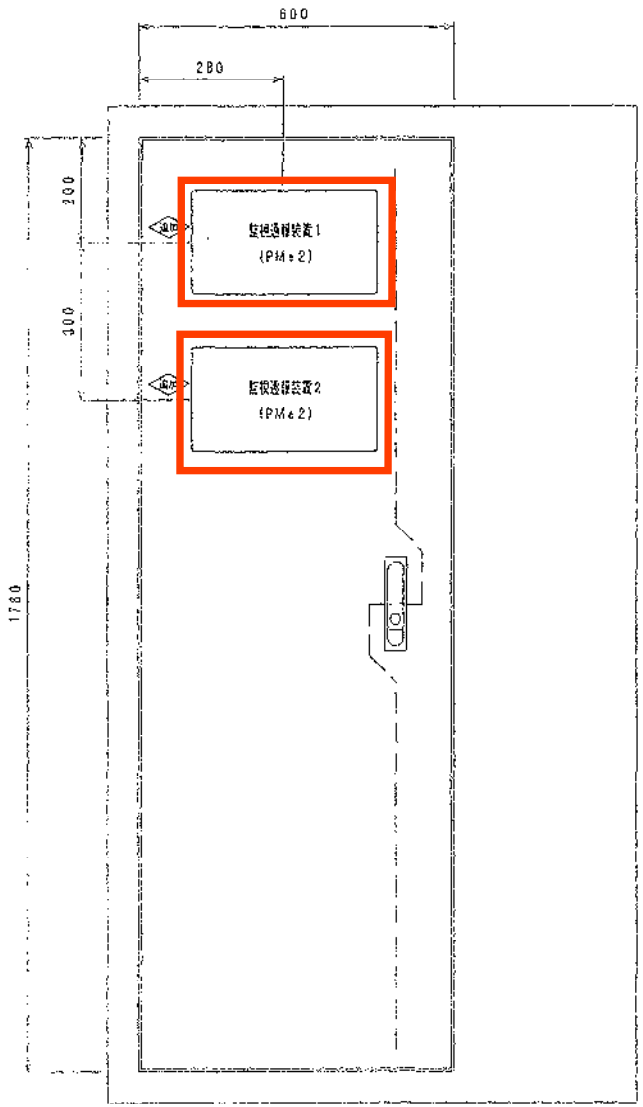

取替対象

図名	田原地区処理場監視通報装置取替工事								
	キャビネット外形								
課長		課長補佐		係長		課員		担当者	
令和 8 年 6 月						No.	4		
下水道施設管理課下水道施設部下水道施設管理課									

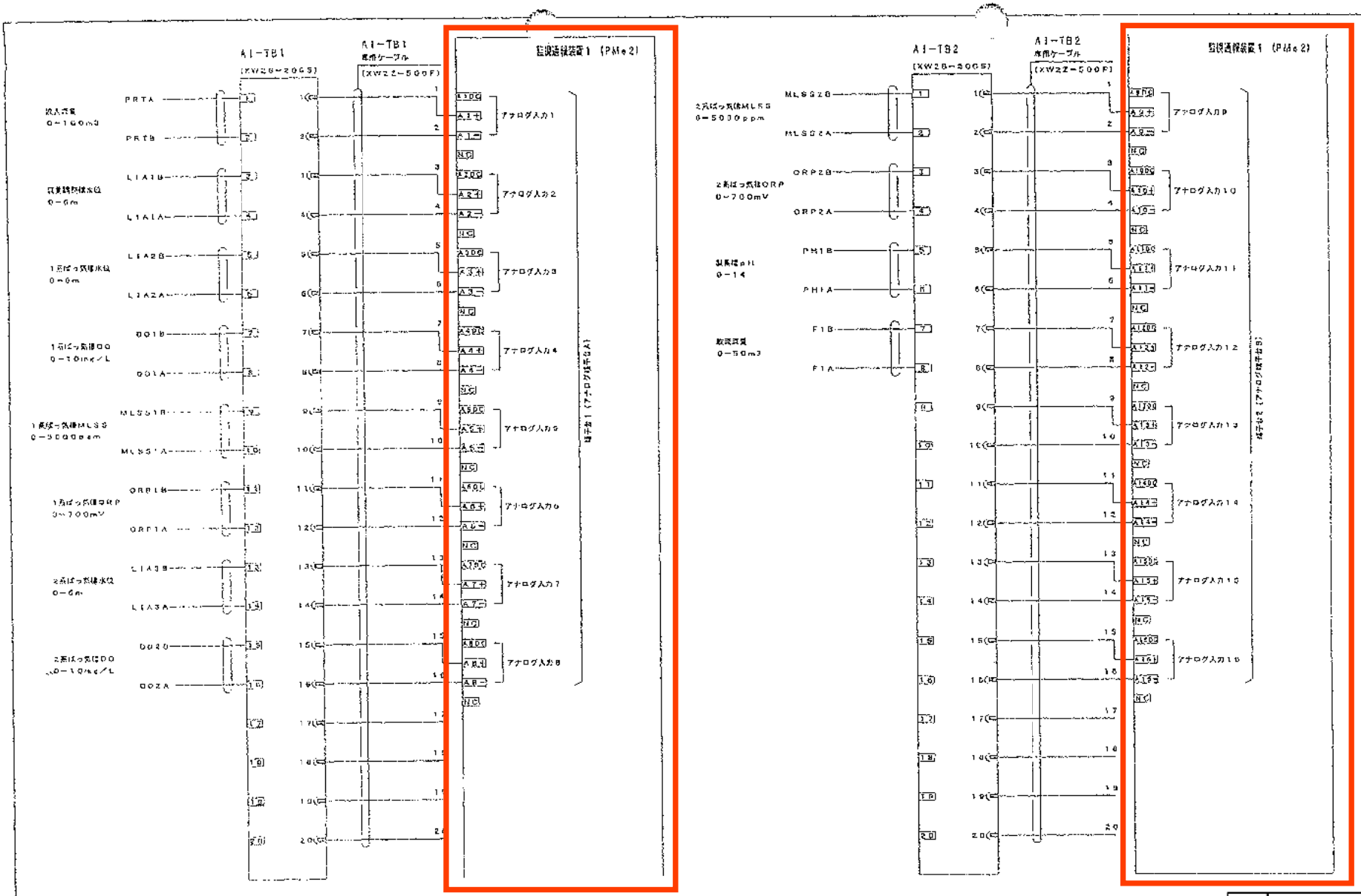

<改造内容>

A1-1 (PSD-40 (98) D) を撤去後、A1-TB1 (XW2B-20G5) を取付け、配線を行う。

A1-2 (PSD-40 (98) D) を撤去後、A1-TB2 (XW2B-20G5) を取付け、配線を行う。

図名	田原地区処理場監視通報装置取替工事							
	監視通報装置1							
	端子台入出力1							
課長		課長補佐		係長		課員		担当者
令和 8 年 6 月						No.	5'	
岡山市下水道河川局下水道施設部下水道施設管理課								

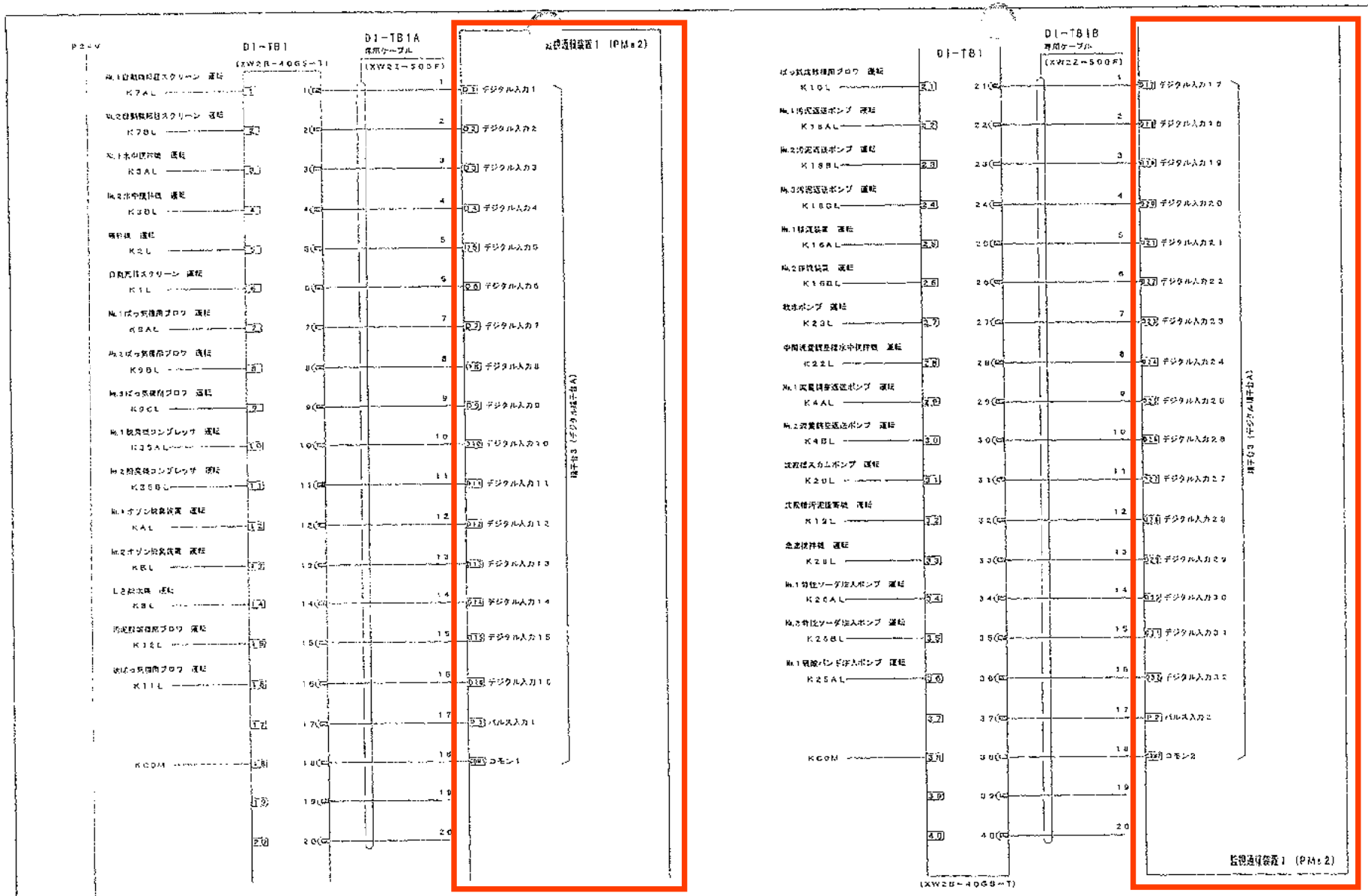

<改造内容>
D1－1（EPD－50）を撤去後、D1－TB1（XW2B－40G5－T）を取付け、配線を行う。

図名	田原地区処理場監視通報装置取替工事							
	監視通報装置1							
	端子台入出力２							
課長		課長補佐		係長		課員		担当者
令和 8 年 6 月							No.	6
岡山市下水道河川局下水道施設部下水道施設管理課								

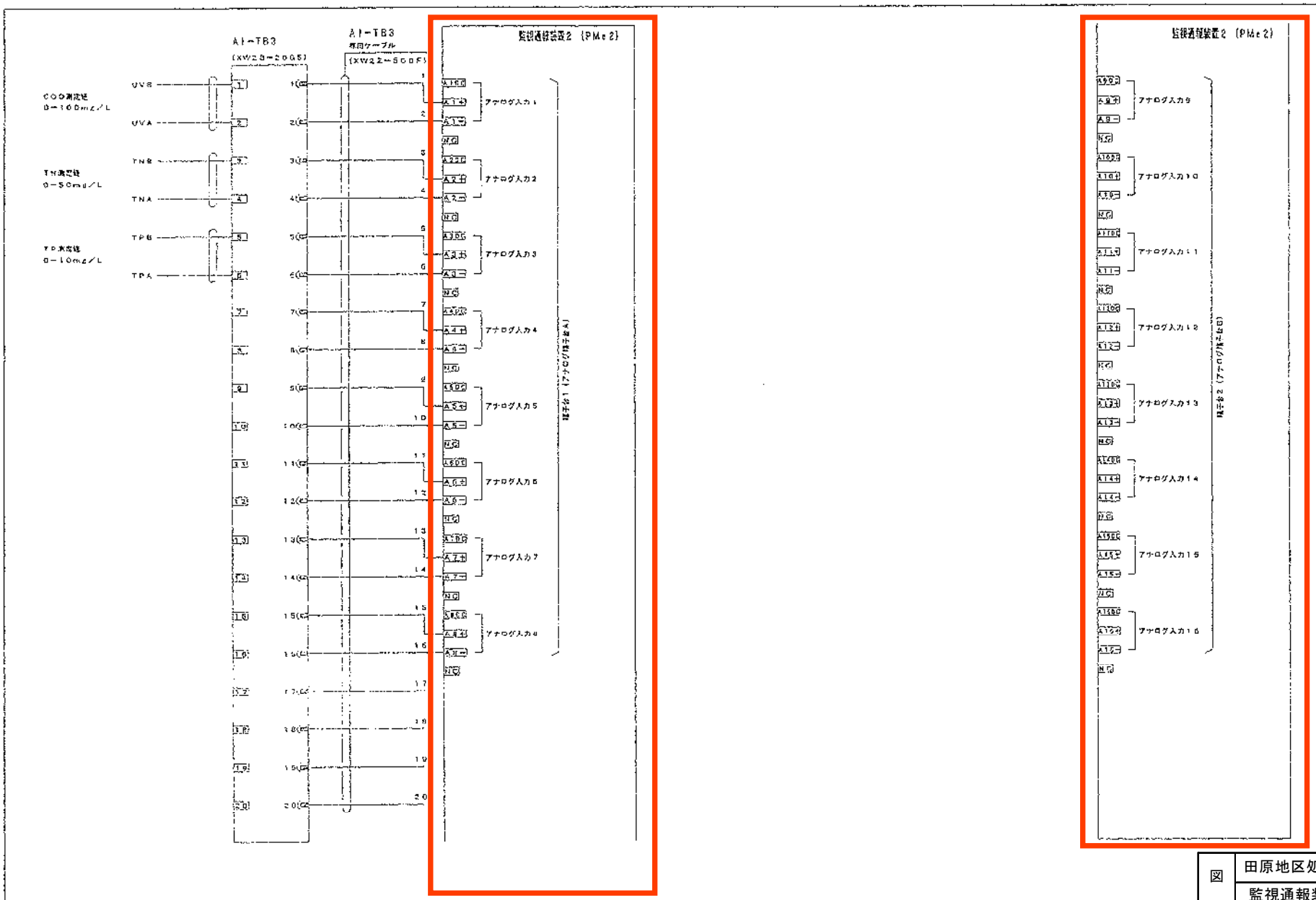

<改造内容>

AI−1, 2 (PSD−40 (98) D) を撤去後、AI−TB3 (XW2B−20G5) 付け、配線を行う。

図名	田原地区処理場監視通報装置取替工事							
	監視通報装置2							
	端子台入出力 1							
課長		課長補佐		係長		課員		担当者
令和 8 年 6 月						No.	7	
下水道施設管理課下水道施設部下水道施設管理課								

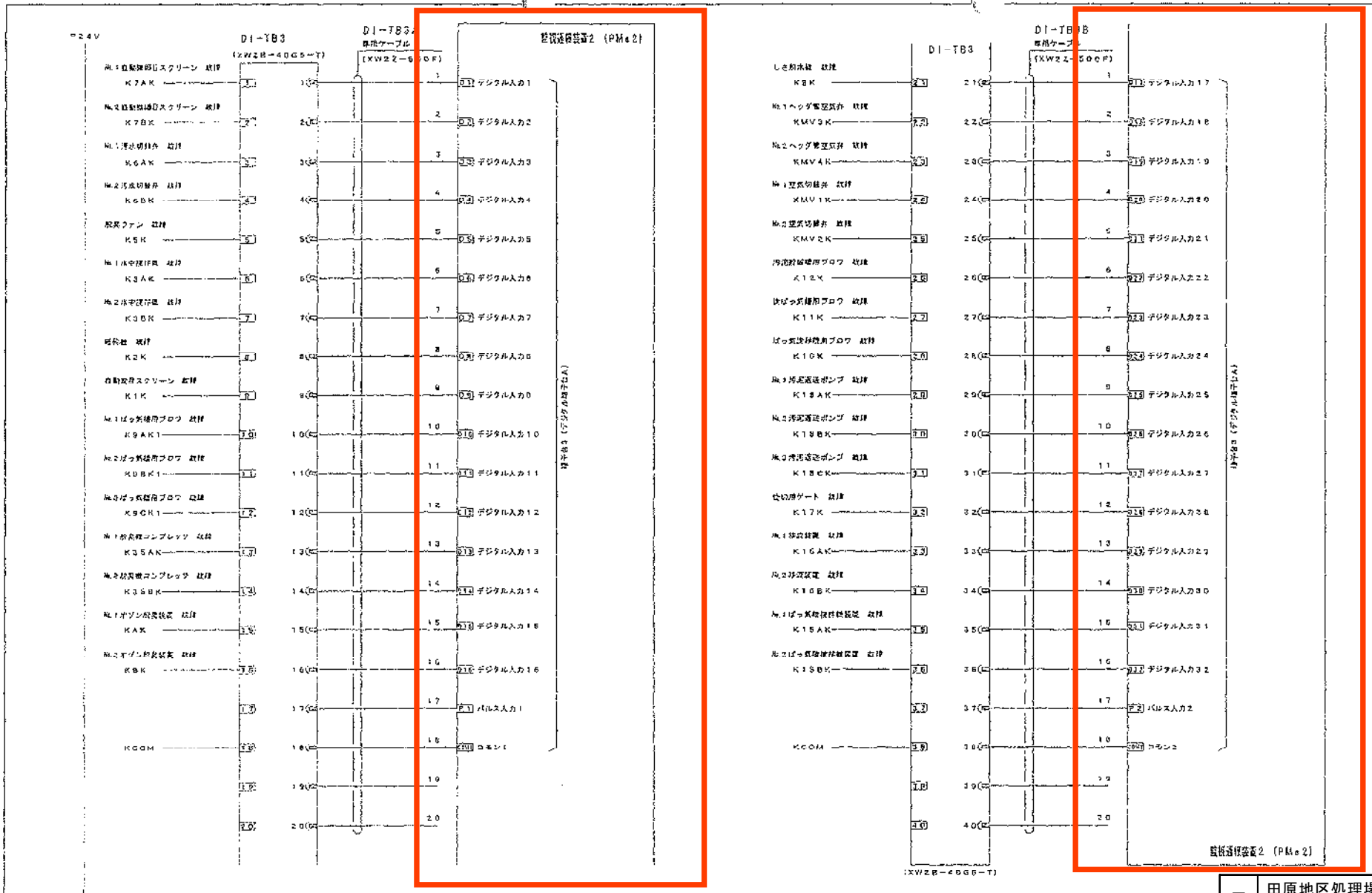

取替修理対象

図名	田原地区処理場監視通報装置取替工事
	監視通報装置2
	端子台入出力２

課長		課長補佐		係長		課員		担当者	

令和 8 年 6 月　No. 8

下水道施設管理課下水道施設部下水道施設管理課

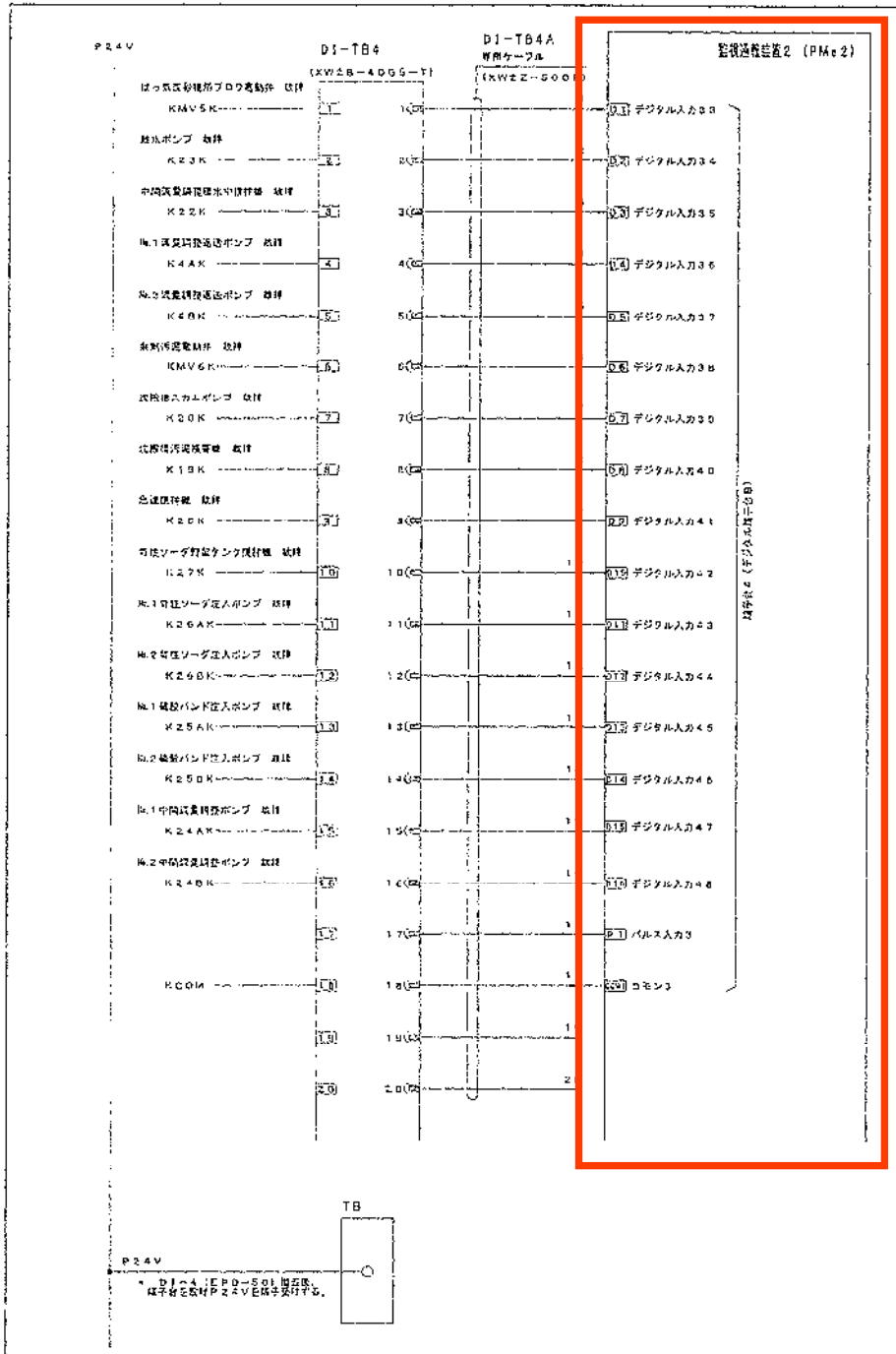



図名	田原地区処理場監視通報装置取替工事								
	監視通報装置2								
	端子台入出力3								
課長		課長補佐		係長		課員		担当者	
令和 8 年 6 月							No.	9	
下水道施設管理課下水道施設部下水道施設管理課									