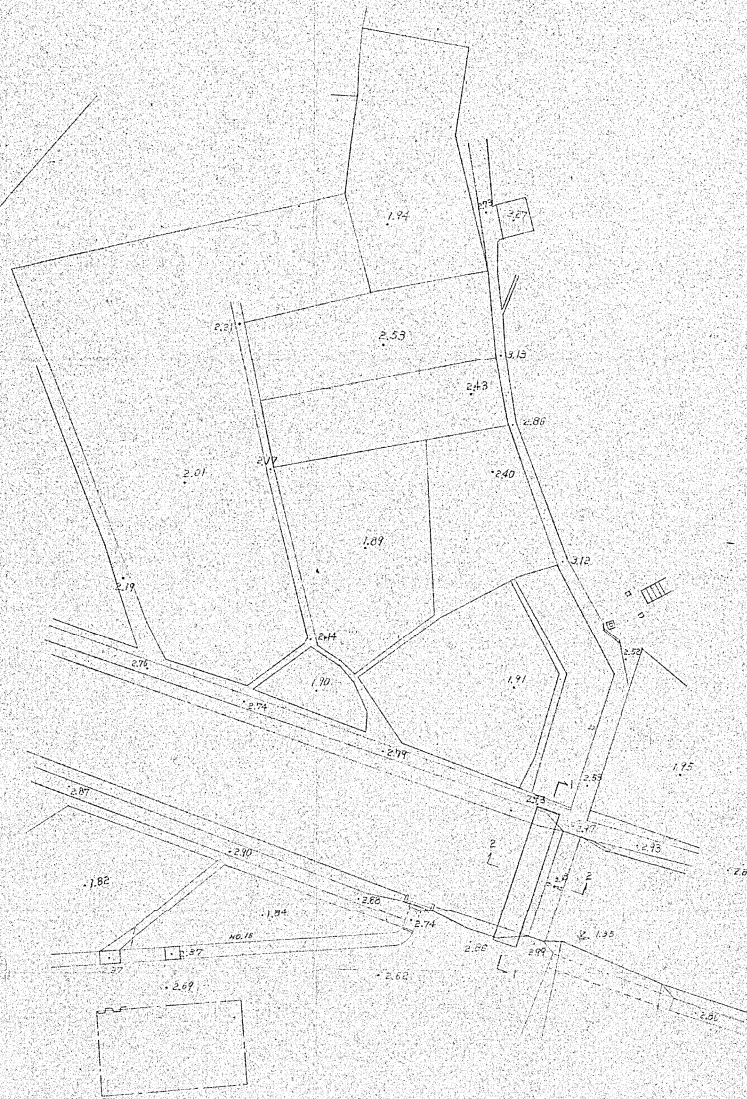



S=1:500

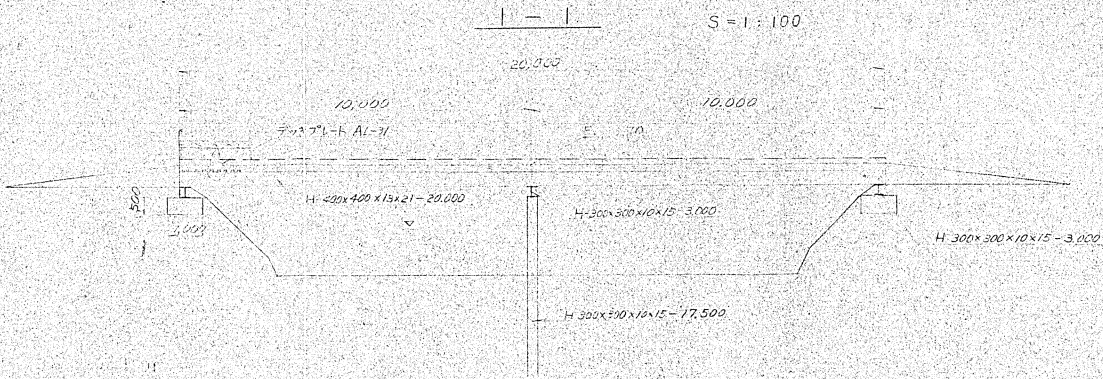


橋台詳細図 S=1/100

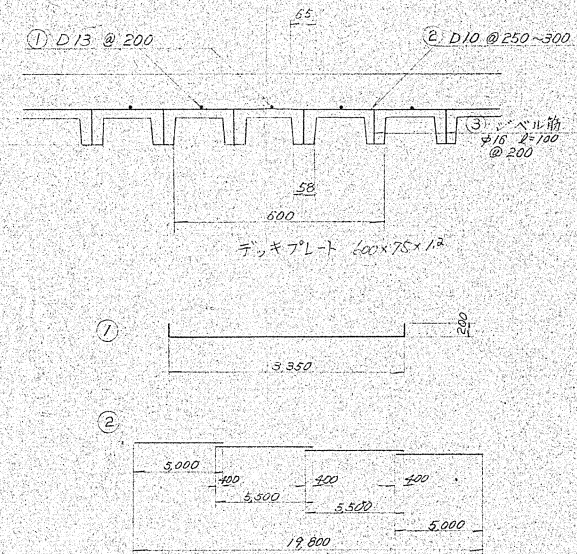


名称	仕様	数量
コンクリート	1:2:4	11.1
コンクリート上面仕上	1:2:4	70.0
型枠	SP-30	21
鉄筋	SD-50	549.5

名称	仕様	単位	数量	備考
コンクリート		m ³	11.1	
コンクリート上面仕上		m ²	70.0	
型枠	SP-30	m ²	21	
鉄筋	SD-50	kg	549.5	



A部詳細 S=1:10



材料表

形状	寸法	単位	本数	数量	単重	重量	備考
H 300x300x10x15	3.00	m	2	6.00	94	564	橋台
H 300x300x10x15	17.50	"	2	35.00	94	3,290	橋脚 支持杭
H 300x300x10x15	3.00	"	1	3.00	94	282	橋脚
FE-12 400x400	0.16	m ²	2	0.32	94.2	30.14	
L 100x100x10	3.20	m	2	6.40	14.9	95.55	
L 100x100x10	2.90	"	2	5.80	14.9	86.42	
H 400x400x13x21	20.00	"	3	60.00	172	10,320	主桁
デッキプレート AL-31		m ²		70.00	16.45	1,151.5	
合						15,314.45	

鉄筋表

番号	長さ	本数	単位重量	1本当重量	合計重量
1	3.75	100	0.995	3.73	373.1
2	5.00	30	0.56	2.80	84.0
3	5.50	30	0.56	3.08	92.4
4	0.10	300	1.58	0.18	47.4
計					596.9

※主桁 橋脚 橋脚杭は、L-12の断面図を参照

富山県土木建築設計事務所

図種 構造 図(其の1)

縮尺 1/500 1/200 1/100 1/50

図面番号 全 5 葉の内 5

設計年月

調査会社名 設計会社名

調査者名 設計者名